

Gemeinde Ludwigsau



Haushaltssatzung

und

Haushaltsplan

2 0 2 2

Haushaltssatzung und Bekanntmachung der Haushaltssatzung der Gemeinde Ludwigsau für das Haushaltsjahr 2022

06.12.2021

1. Auf Grund der §§ 94 ff. der Hessischen Gemeindeordnung (HGO) in der Fassung vom 7. März 2005 (GVBl. I S 142) zuletzt geändert durch Artikel 3 des Gesetzes vom 11.12.2020 (GVBl. S. 915) hat die Gemeindevertretung der Gemeinde Ludwigsau mit Beschluss vom 24.01.2022 die nachfolgende Haushaltssatzung beschlossen:

§ 1 Haushaltsplan

Der Haushaltsplan für das Haushaltsjahr 2022 wird

im Ergebnishaushalt

€

im ordentlichen Ergebnis

mit dem Gesamtbetrag der Erträge* auf	-12.804.483,00
mit dem Gesamtbetrag der Aufwendungen auf	12.634.644,00

im außerordentlichen Ergebnis

mit dem Gesamtbetrag der Erträge auf	-25.880,00
mit dem Gesamtbetrag der Aufwendungen auf	15,00

mit einem Jahresergebnis von	-195.704,00
------------------------------	-------------

im Finanzhaushalt

mit dem Saldo aus den Einzahlungen und Auszahlungen aus laufender Verwaltungstätigkeit auf	646.113,00
---	------------

und dem Gesamtbetrag der

Einzahlungen aus Investitionstätigkeit auf	2.422.275,00
Auszahlungen aus Investitionstätigkeit auf	-3.745.139,00

Einzahlungen aus Finanzierungstätigkeit auf	0,00
Auszahlungen aus Finanzierungstätigkeit auf	-24.627,00
mit Finanzmittelbestand des Haushaltsjahres von	-701.378,00

festgesetzt.

* Erträge werden negativ dargestellt

§ 2 Kredite

Der Gesamtbetrag der Kredite, deren Aufnahme im Haushaltsjahr 2022 zur Finanzierung von Investitionen und Investitionsförderungsmaßnahmen erforderlich ist, wird auf 0,00 EUR festgesetzt.

§ 3 Verpflichtungsermächtigungen

Verpflichtungsermächtigungen werden – keine - veranschlagt.

§ 4 Kassenkredite

Der Höchstbetrag der Kassenkredite, die im Haushaltsjahr zur rechtzeitigen Leistung von Ausgaben in Anspruch genommen werden dürfen, wird auf 350.000,00 € festgesetzt.

§ 5 Umlagen und Hebesätze

Die Steuerhebesätze für die Gemeindesteuern werden für das Haushaltsjahr wie folgt festgesetzt:

- | | | |
|----|---|----------|
| 1. | Grundsteuer | |
| | a) für land- und forstwirtschaftliche Betriebe
(Grundsteuer A) | 390 v.H. |
| | b) für Grundstücke
(Grundsteuer B) | 390 v.H. |
| 2. | Gewerbsteuer | 360 v.H. |

§ 6 Stellenplan

Es gilt der von der Gemeindevertretung beschlossene Stellenplan.

§ 7 Überplanmäßige Ausgaben

Überplanmäßige Ausgaben und Aufwendungen sind als unerheblich anzusehen, wenn sie den ursprünglichen Haushaltsansatz um nicht mehr als 100 %, höchstens jedoch um 5.000,00 € überschreiten.

§ 8 Außerplanmäßige Ausgaben

Außerplanmäßige Ausgaben und Aufwendungen sind als unerheblich anzusehen, wenn sie 1.000,00 € nicht überschreiten.

§ 9 Förderung Baumaßnahmen

Für die Gewährung von Zuschüssen zur Erhaltung und Verbesserung der Bausubstanz alter Fachwerkhäuser usw. gem. den Richtlinien vom 04.07.1994 sowie der Förderrichtlinie der Gemeinde Ludwigsau zur Schaffung von Wohneigentum für Familien mit Kindern vom 23.06.2008 werden im Produktbereich 10 unter dem Sachkonto 7128000 in diesem Haushaltsjahr –keine- Mittel bereitgestellt.

§ 10 Förderung Vereins-, Sport- und Jugendarbeit

Für die Förderung der Vereins-, Sport- und Jugendarbeit gem. den geänderten Richtlinien i. d. F. vom 20.09.1994 werden HH-Mittel im Produktbereich 08 unter dem Sachkonto 7128000 bereitgestellt.

§ 11 Zuständigkeit des Forst- und Flurausschusses

Der Forst- und Flurausschuss wird gem. § 50 (1) HGO beauftragt, über den Einsatz der HH-Mittel im Produktbereich 13 unter dem Sachkonto 6065000 (Unterhaltung der Wasserläufe), Sachkonto 6165000 (Unterhaltung der Wirtschaftswege und Pflege von Brachflächen) Sachkonto 6101000 (land- und forstwirtschaftliche Unternehmen) und Sachkonto 7128000 (Förderung der Land- und Forstwirtschaft) zu verfügen. Überwachung und Abrechnung der Maßnahmen obliegen dem Gemeindevorstand.

§ 12 Zuständigkeit des Haupt-, Finanz- und Bauausschusses

Der Haupt-, Finanz- und Bauausschuss wird gem. § 50 (1) HGO beauftragt, über den Einsatz der im Produktbereich 12 unter dem Sachkonto 6165000 vorgesehenen Teilveranschlagung (Straßenbeleuchtung) zu verfügen. Überwachung und Abrechnung der Maßnahmen obliegen dem Gemeindevorstand.

§ 13 Übertragbarkeit

Die Übertragbarkeit der Ansätze für Aufwendungen eines Budgets gem. § 21 GemHVO-Doppik ist nicht vorgesehen.

§ 14 Haushaltssicherungskonzept

Ein Haushaltssicherungskonzept ist nicht erforderlich.

Ludwigsau, den 06.12.2021

**Der Gemeindevorstand
der Gemeinde Ludwigsau**


**Wilfried Hagemann
Bürgermeister**

Bekanntmachung und Auslegung der Haushaltssatzung mit Haushaltsplan gem. § 97 Abs. 4 Hessische Gemeindeordnung (HGO) für das Haushaltsjahr 2022

Die vorstehende Haushaltssatzung für das Haushaltsjahr 2022 wird hiermit öffentlich bekannt gemacht.

Die nach § 97a HGO in Verbindung mit § 105 Abs. 2 HGO erforderliche Genehmigung der Aufsichtsbehörde zu den Festsetzungen in den §§ 2, 3 und 4 der Haushaltssatzung 2022 sind erteilt.

Der Haushaltsplan liegt zur Einsichtnahme vom

21.02.2022 bis 01.03.2022

im Verwaltungsgebäude der Gemeinde Ludwigsau, Schulstraße 1, OT. Friedlos, während der Dienststunden (montags bis freitags von 08:30 Uhr bis 12:00 Uhr) in der Finanzabteilung öffentlich aus.

Ludwigsau, den 11.02.2022

*Der Gemeindevorstand
der Gemeinde Ludwigsau
gez.
Wilfried Hagemann
Bürgermeister*

Gemeinde Ludwigsau

Haushaltsvorbericht

2022





Inhaltsverzeichnis

1 Allgemeines	2
1.1 Gesetzliche Grundlagen	2
1.2 Rahmenbedingungen zur Haushaltsplanaufstellung	2
1.3 Auswirkung der Salden im Ergebnis- und Finanzplan auf die Bilanz	3
2 Übersicht über die Haushaltslage	3
3 Erträge	4
3.1 Steuern	8
3.2 Erträge aus Zuwendungen und allgemeinen Umlagen	13
3.3 Sonstige Ertragsarten	14
4 Aufwendungen	15
4.1 Personalaufwand	18
4.2 Sach- und Dienstleistungsaufwand	19
4.3 Gesetzliche Umlageverpflichtungen, Zuweisungen und Transferleistungen	20
4.4 Abschreibungen	25
4.5 Zinsen und sonstige Finanzaufwendungen	27
5 Ergebnis	28
6 Finanzplan	30
6.1 Investitionstätigkeit	31
6.2 Finanzierungstätigkeit	32
7 Bilanz - Entwicklung von Vermögen und Schulden	33
7.1 Liquiditätspuffer	37
8 Sonstige allgemeine Entwicklungen	37
8.1 Bevölkerung	38
8.2 Wirtschaft und Arbeitsmarkt	39
9 Diagramme Entwicklungen der letzten Jahre	42



1 Allgemeines

1.1 Gesetzliche Grundlagen

Der Haushaltsplan ist das zentrale Planungsinstrument der wirtschaftlichen Aktivitäten einer Kommune für das Haushaltsjahr. Er ist ein für jedes Haushaltsjahr aufzustellendes, systematisch gegliedertes Planwerk. Er beinhaltet die dem Haushaltsjahr wirtschaftlich zuzuordnenden Erträge und Aufwendungen, im Haushaltsjahr voraussichtlich zu leistenden Ein- und Auszahlungen sowie die im Haushaltsjahr vorgesehenen Verpflichtungsermächtigungen für Investitionen und Investitionsförderungsmaßnahmen in künftigen Jahren. Der Haushaltsplan wird durch die Haushaltssatzung festgestellt und ist gleichzeitig wichtigster Bestandteil der Haushaltssatzung. Mit der Feststellung der Haushaltssatzung erlangt der Haushaltsplan Bindungswirkung für die Haushaltswirtschaft der Kommune.

Die Bedeutung des Haushaltsplanes betont der Landesgesetzgeber in § 95 HGO. Danach ist der Haushaltsplan die Grundlage für die kommunale Haushaltswirtschaft und für die Haushaltsführung verbindlich. Der Haushaltsplan besteht gemäß § 1 GemHVO aus dem Gesamthaushalt, den Teilhaushalten und dem Stellenplan.

Der Gesamthaushalt besteht aus dem Gesamtergebnishaushalt und dem Gesamtfinanzaushalt, die wiederum in Teilhaushalte zu gliedern sind. Der Gesamtergebnishaushalt bildet das zentrale Element des doppischen Haushaltes. Er enthält "flächendeckend" alle veranschlagten Erträge (Ressourcenzuwachs) und Aufwendungen (Ressourcenverbrauch) der Kommune im jeweiligen Haushaltsjahr. Im Gesamtfinanzaushalt werden alle voraussichtlich eingehenden Einzahlungen und zu leistenden Auszahlungen aus Investitionstätigkeit der Teilhaushalte dargestellt. Er weist außerdem den Finanzmittelfluss aus laufender Verwaltungstätigkeit sowie die Finanzierungstätigkeit für das zu planende Haushaltsjahr aus.

Gemäß § 6 GemHVO soll der Vorbericht einen Überblick über den Stand und die Entwicklung der Haushaltswirtschaft im Haushaltsjahr unter Einbeziehung der beiden Vorjahre geben. Er soll insbesondere einen Ausblick auf wesentliche Veränderungen der Rahmenbedingungen der Planung und die Entwicklung wichtiger Planungskomponenten innerhalb des Zeitraums der mittelfristigen Ergebnis- und Finanzplanung enthalten. Im Vorbericht soll außerdem erläutert werden, welche Auswirkungen sich durch die erwartete Bevölkerungsentwicklung auf die Kommune und ihre Einrichtungen voraussichtlich ergeben werden (Demografischer Wandel).

1.2 Rahmenbedingungen zur Haushaltsplanaufstellung

Aufgrund der Mittelanmeldungen im Zuge der Haushaltsplanung beläuft sich das Gesamtergebnis 2022 auf 195.704 Euro. Gegenüber dem Plan des Vorjahres in Höhe von 92.363 Euro ergibt sich damit eine Veränderung in Höhe von 103.341 Euro.



1.3 Auswirkung der Salden im Ergebnis- und Finanzplan auf die Bilanz

In der Haushaltsplanung stehen der Ergebnisplan und der Finanzplan im Vordergrund. Eine Plan-Bilanz ist nicht vorgesehen. Dennoch haben die Salden der Ergebnis- und Finanzrechnung Auswirkungen auf die Bilanz.

Das Jahresergebnis wirkt sich auf die Passivseite der Bilanz aus. Hier verändert sich das Eigenkapital um 195.704 Euro.

Die im Finanzplan ausgewiesene Änderung des Finanzmittelbestandes verändert die liquiden Mittel auf der Aktivseite der Bilanz in Höhe von -701.378 Euro.

2 Übersicht über die Haushaltslage

Die folgende Tabelle zeigt die Entwicklung des Ergebnisplanes im Vergleich zum Plan des Vorjahres und zum Ergebnis des Vorjahres:

Ergebnisübersicht

	Ansatz 2022	Ansatz 2021	Ergebnis 2020
Ordentliche Erträge	12.766.703	12.184.593	11.694.463
Ordentliche Aufwendungen	12.610.644	12.129.575	10.870.557
Verwaltungsergebnis	156.059	55.018	823.906
Finanzerträge	37.780	36.280	11.085
Zinsen und sonstige Aufwendungen	24.000	24.500	45.756
Finanzergebnis	13.780	11.780	-34.671
Ordentliches Ergebnis	169.839	66.798	789.235
Außerordentliche Erträge	25.880	25.580	33.139
Außerordentliche Aufwendungen	15	15	50.981
Außerordentliches Ergebnis	25.865	25.565	-17.842
Jahresergebnis	195.704	92.363	771.393



Die Hebesätze nahmen dabei folgenden Verlauf (Wertangabe in %):

Hebesatztable

Bezeichnung Hebesatz	2022	2021	2020
Hebesatz Grundsteuer A	390	390	390
Hebesatz Grundsteuer B	390	390	390
Hebesatz Gewerbesteuer	360	360	360

3 Erträge

Ertragsübersicht

	Plan 2022	in %
Privatrechtliche Leistungsentgelte	318.555	2,48
Öffentlich-rechtliche Leistungsentgelte	1.739.200	13,56
Kostensatzleistungen und -erstattungen	606.825	4,73
Steuern und steuerähnliche Erträge einschl. Erträge aus gesetzl. Umlagen	4.694.565	36,59
Erträge aus Transferleistungen / Familienleistungsausgleich	286.246	2,23
Zuweisungen und Zuschüsse für laufende Zwecke und allgemeine Umlagen	4.231.079	32,98
Auflösung von Sonderposten aus Inv.zuweisungen,-zuschüssen & -beiträgen	734.283	5,72
Sonstige ordentliche Erträge	155.950	1,22
Ordentliche Erträge	12.766.703	99,50
Finanzerträge	37.780	0,29
Außerordentliche Erträge	25.880	0,20
Summe	12.830.363	100,00



Die Zusammensetzung nach den einzelnen Ertragsarten ergibt folgendes Bild:



Die Ertragsentwicklung im Vergleich zum Ansatz des Vorjahres:

Im Vorjahr belief sich der Gesamtbetrag der geplanten Erträge auf 12.246.453 Euro. Im aktuellen Planjahr 2022 verändern sich die Gesamterträge um 583.910 Euro auf 12.830.363 Euro.

Die Veränderungen bei den einzelnen Ertragsarten stellen sich im Detail wie folgt dar:

Vorjahresvergleich Ertragsarten

	Ansatz 2022	Ansatz 2021	Vergleich in Euro
Privatrechtliche Leistungsentgelte	318.555	390.465	-71.910 ↘
Öffentlich-rechtliche Leistungsentgelte	1.739.200	1.725.100	14.100 →
Kostenersatzleistungen und -erstattungen	606.825	61.475	545.350 ↗
Steuern und steuerähnliche Erträge einschl. Erträge aus gesetzl. Umlagen	4.694.565	4.739.223	-44.658 →



Haushaltsvorbericht Gemeinde Ludwigsau

Erträge aus Transferleistungen / Familienleistungsausgleich	286.246	273.885	12.361 ↗
Zuweisungen und Zuschüsse für laufende Zwecke und allgemeine Umlagen	4.231.079	4.137.105	93.974 ↗
Auflösung von Sonderposten aus Inv.zuweisungen,-zuschüssen & -beiträgen	734.283	701.690	32.593 ↗
Sonstige ordentliche Erträge	155.950	155.650	300 →
Ordentliche Erträge	12.766.703	12.184.593	582.110 ↗
Finanzerträge	37.780	36.280	1.500 ↗
Außerordentliche Erträge	25.880	25.580	300 ↗
Summe	12.830.363	12.246.453	583.910 ↗

Die Entwicklung der einzelnen Ertragsarten in der mittelfristigen Finanzplanung wird nach aktueller Planung wie folgt eingeschätzt:

Ertragsarten mittelfristige Planung

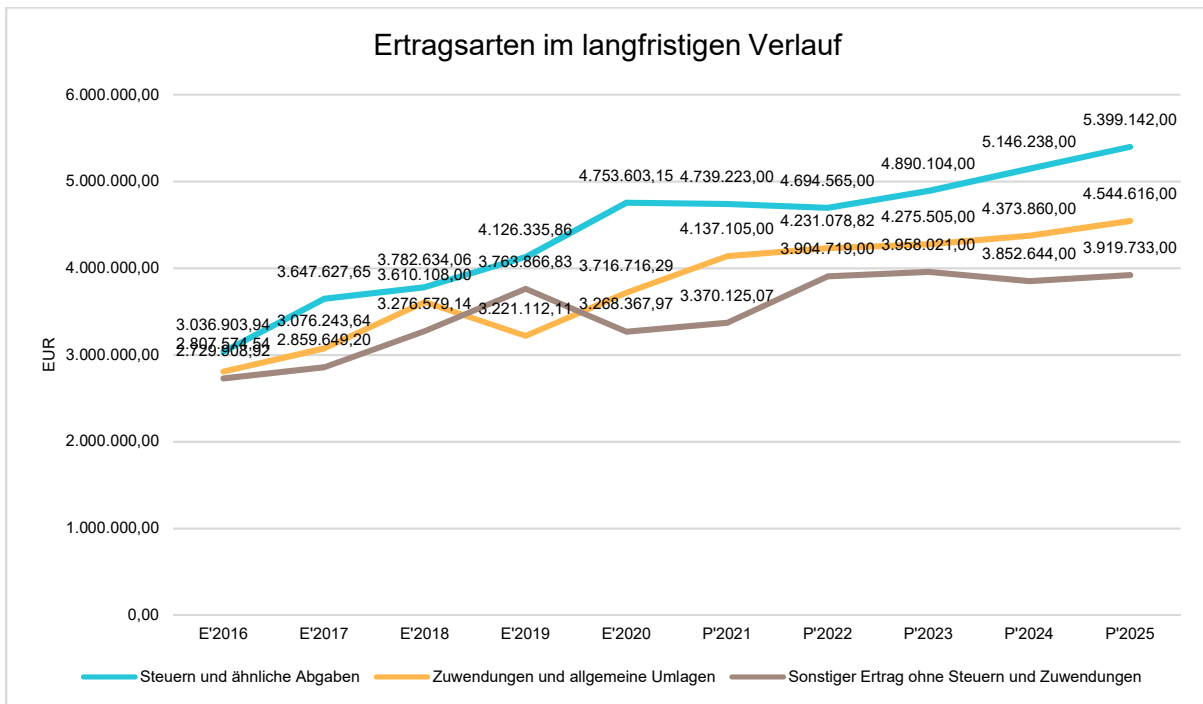
	Ergebnis 2020	Ansatz 2021	Ansatz 2022	Ansatz 2023	Ansatz 2024	Ansatz 2025
Privatrechtliche Leistungsentgelte	162.490	390.465	318.555	324.925	331.296	340.852
Öffentlich-rechtliche Leistungsentgelte	1.505.268	1.725.100	1.739.200	1.773.984	1.808.768	1.860.941
Kostensatzleistungen und -erstattungen	464.290	61.475	606.825	618.961	631.098	649.301
Steuern und steuerähnliche Erträge einschl. Erträge aus gesetzl. Umlagen	4.753.603	4.739.223	4.694.565	4.890.104	5.146.238	5.399.142
Erträge aus Transferleistungen / Familienleistungsausgleich	239.510	273.885	286.246	291.970	297.695	306.283
Zuweisungen und Zuschüsse für laufende Zwecke und allgemeine Umlagen	3.716.716	4.137.105	4.231.079	4.275.505	4.373.860	4.544.616
Auflösung von Sonderposten aus Inv.zuweisungen,-zuschüssen & -beiträgen	720.779	701.690	734.283	724.180	555.393	527.377
Sonstige ordentliche Erträge	131.806	155.650	155.950	159.069	162.188	166.865
Ordentliche Erträge	11.694.463	12.184.593	12.766.703	13.058.698	13.306.536	13.795.377
Finanzerträge	11.085	36.280	37.780	38.535	39.291	40.423



Haushaltsvorbericht Gemeinde Ludwigsau

	Ergebnis 2020	Ansatz 2021	Ansatz 2022	Ansatz 2023	Ansatz 2024	Ansatz 2025
Außerordentliche Erträge	33.139	25.580	25.880	26.397	26.915	27.691
Summe	11.738.687	12.246.453	12.830.363	13.123.630	13.372.742	13.863.491

In der langfristigen Entwicklung stellen sich die wichtigsten Ertragsarten wie folgt dar:





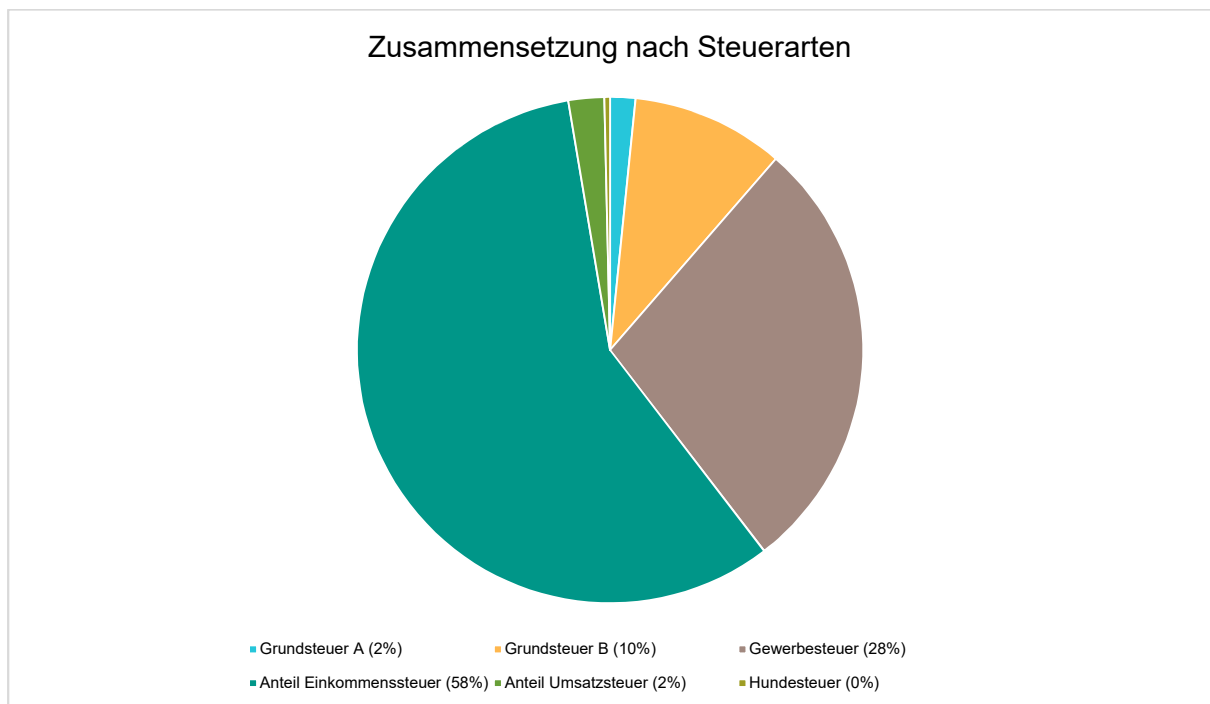
3.1 Steuern

3.1.1 Zusammensetzung und Entwicklung der Steuerarten, Hebesätze

Steuerarten

	Ergebnis 2020	Ansatz 2021	Ansatz 2022	Ansatz 2023	Ansatz 2024	Ansatz 2025
Grundsteuer A	73.681	75.000	75.500	75.500	75.500	75.500
Grundsteuer B	448.949	453.403	457.937	462.516	467.141	471.812
Gewerbsteuer	1.686.865	1.500.000	1.325.000	1.366.075	1.454.869	1.543.616
Anteil Einkommenssteuer	2.413.434	2.570.292	2.711.658	2.858.087	3.018.140	3.175.083
Anteil Umsatzsteuer	113.852	123.528	107.470	110.586	112.908	114.941
Hundesteuer	16.822	17.000	17.000	17.340	17.680	18.190
Summe	4.753.603	4.739.223	4.694.565	4.890.104	5.146.238	5.399.142

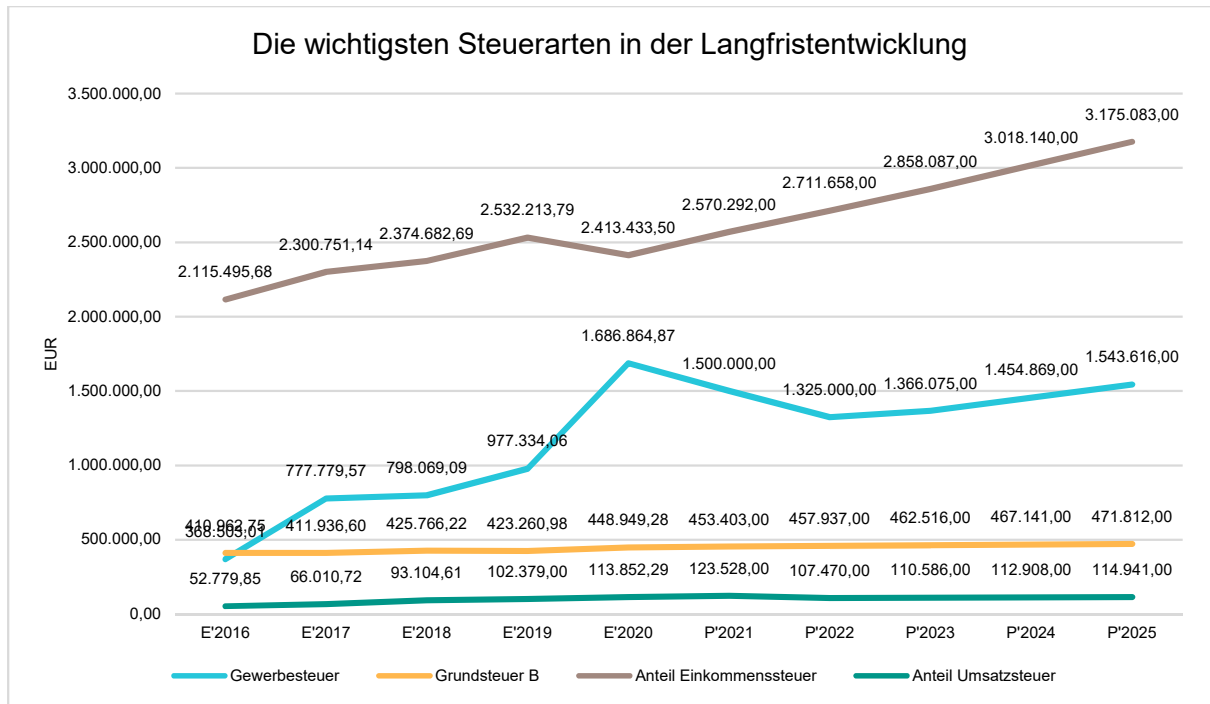
Zusammensetzung des Steueraufkommens





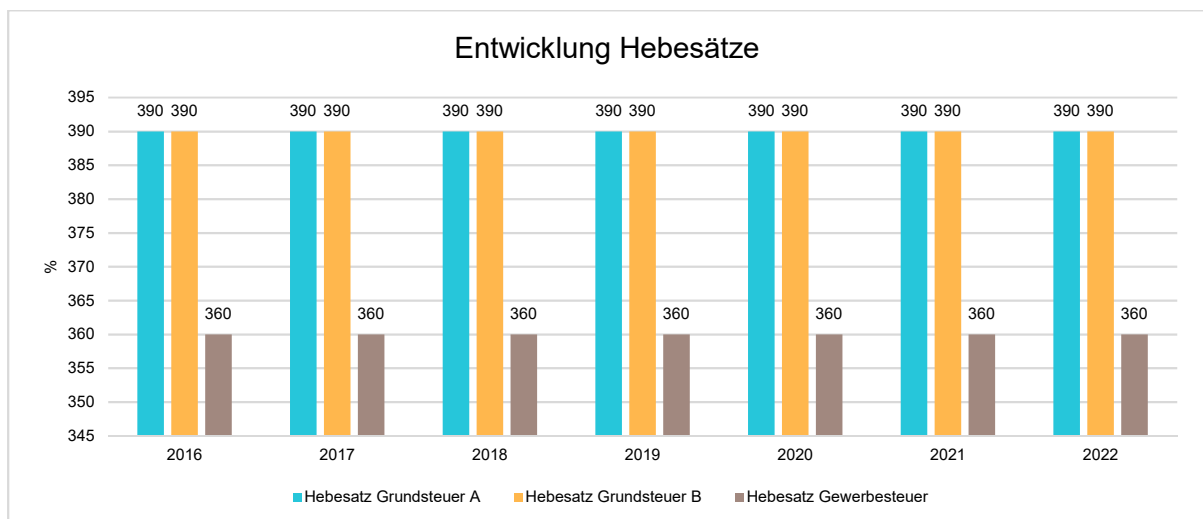
Die wichtigsten Steuerarten im langfristigen Verlauf

Die nachfolgende Grafik zeigt die ertragsstärksten Steuerarten in der langfristigen Entwicklung:



Entwicklung der Hebesätze

Die Entwicklung der Hebesätze nahm folgenden Verlauf:

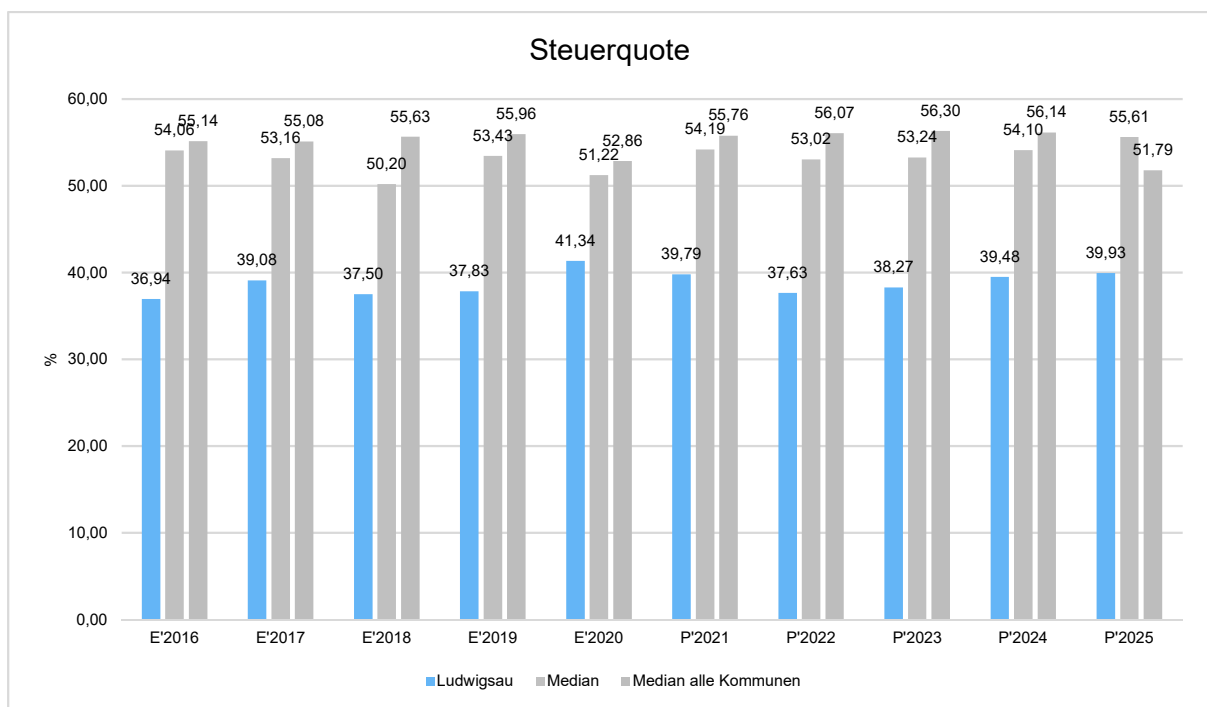




3.1.2 Kennzahlen zum kommunalen Steueraufkommen

Steuerquote

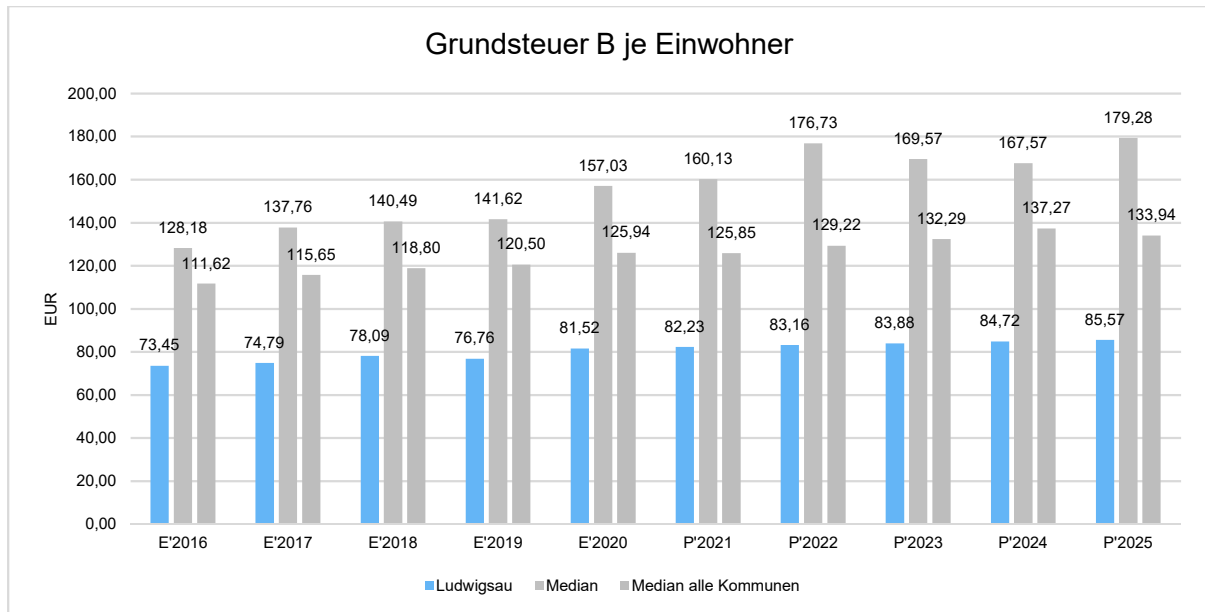
Um die örtliche Steuerertragskraft einordnen zu können, bietet sich die Betrachtung der Steuerquote an, die den prozentualen Anteil der Steuererträge an den ordentlichen Erträgen insgesamt abbildet, wobei die Gewerbesteuerumlage abgezogen wird. Eine hohe Steuerquote spricht für eine größere Unabhängigkeit von staatlichen Transferleistungen im Wege des Finanzausgleichs und ist insofern positiv zu werten.





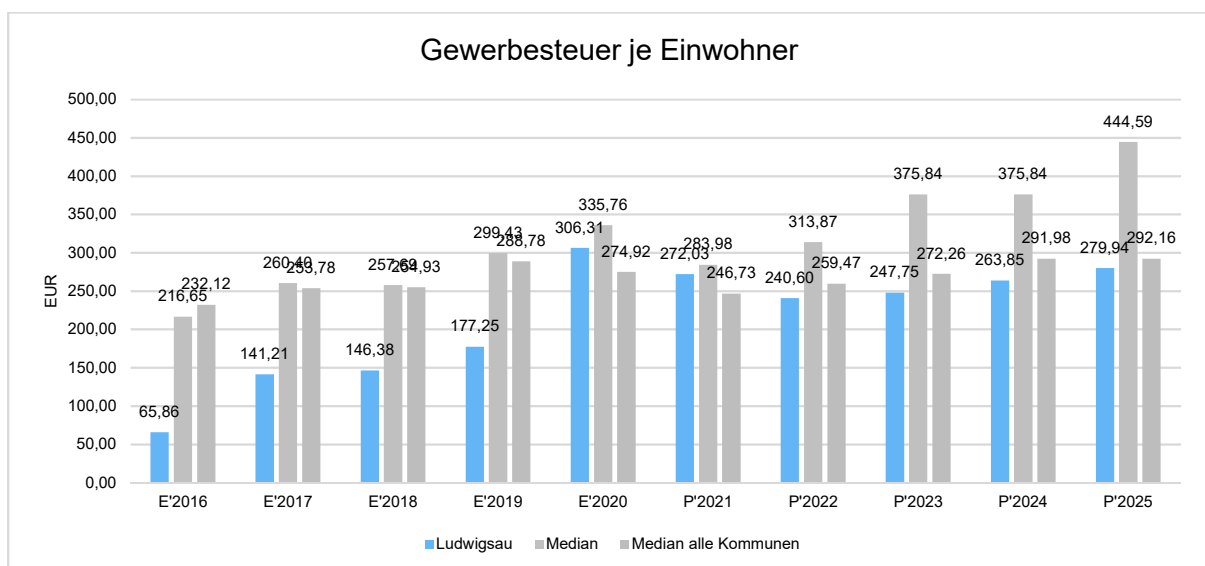
Grundsteuer B je Einwohner

Die Grundsteuer B ist eine konstante Steuerart. Nachfolgend wird das Steueraufkommen in Relation zur Einwohnerzahl abgebildet:



Gewerbsteuer je Einwohner

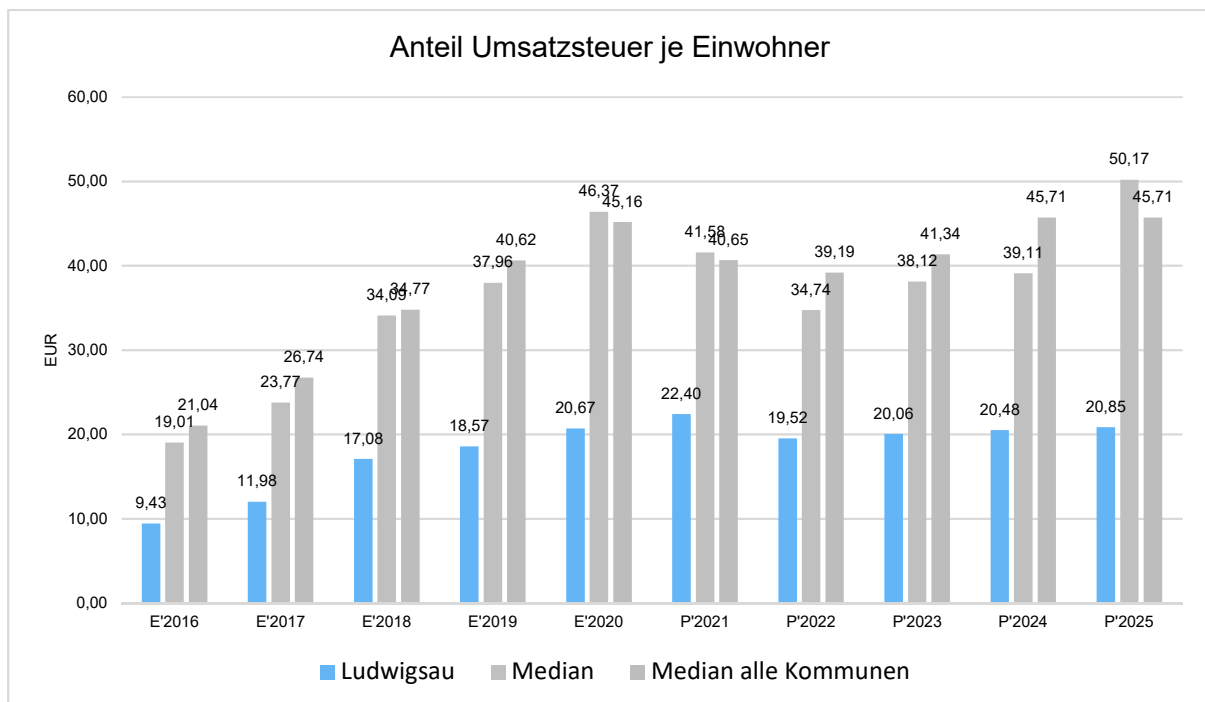
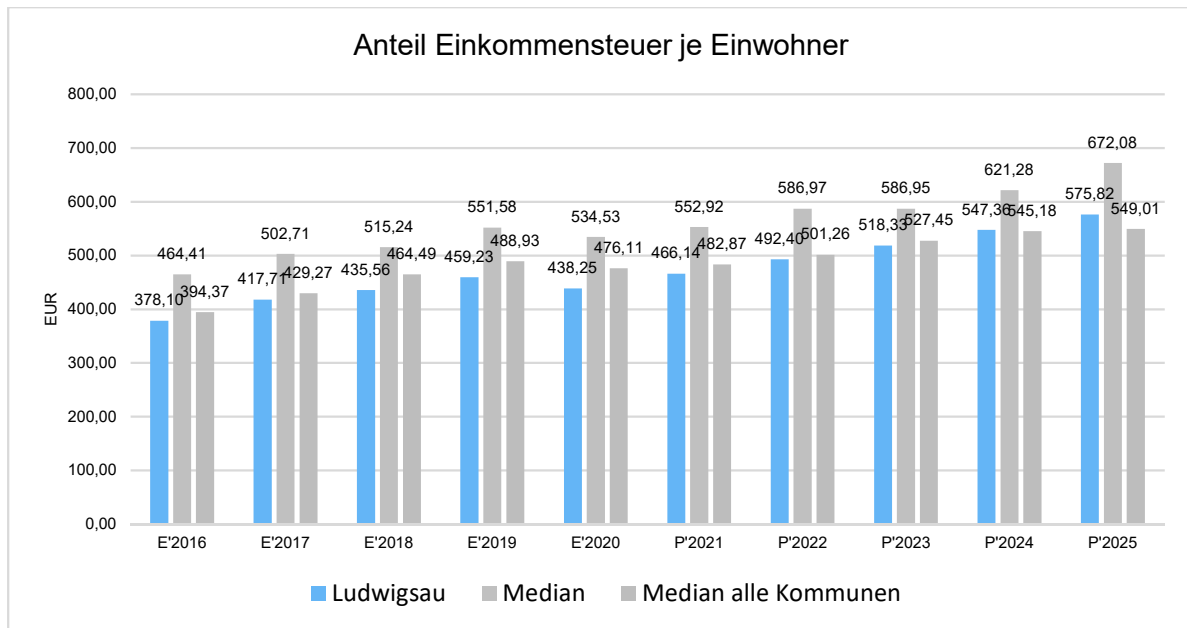
Die Gewerbsteuer wird nachfolgend ebenfalls in Relation zur Einwohnerzahl abgebildet. Im Vergleich zur Grundsteuer B ist die Gewerbsteuer stärkeren Schwankungen aufgrund der konjunkturellen Einflüsse ausgesetzt:





Gemeinschaftssteuern

Die Gemeinschaftssteuern, bestehend aus der Beteiligung am Aufkommen der Umsatz- und Einkommensteuer, bilden eine weitere wichtige Ertragssäule des kommunalen Haushaltes. Nachfolgend wird auch hier das Aufkommen jeweils einwohnerbezogen dargestellt:





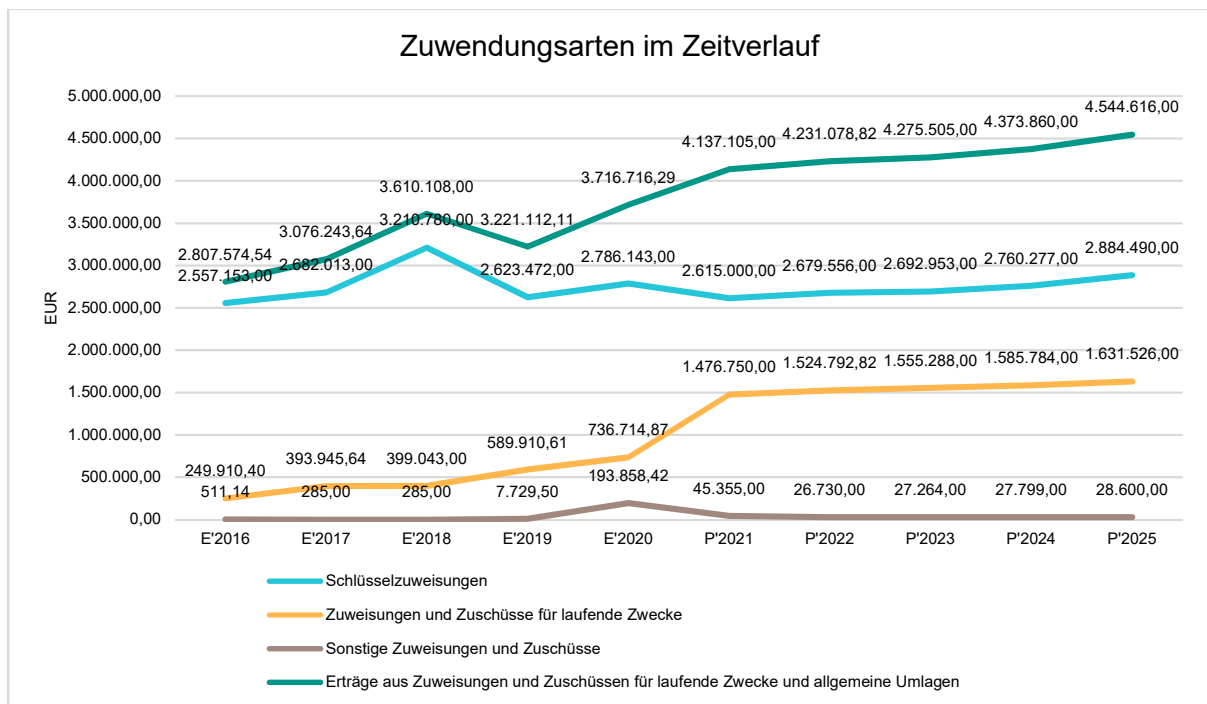
3.2 Erträge aus Zuwendungen und allgemeinen Umlagen

Entwicklung der Zuwendungen im Zeitverlauf

Nachfolgend wird die Entwicklung der Zuwendungen und allgemeinen Umlagen nach den einzelnen Zuwendungsarten abgebildet. Wesentlicher Bestandteil dieser Erträge sind die Schlüsselzuweisungen vom Land Hessen.

Zuwendungsarten

	Ergebnis 2020	Ansatz 2021	Ansatz 2022	Ansatz 2023	Ansatz 2024	Ansatz 2025
Zuweisungen, Zuschüsse und allg. Umlagen	4.437.496	4.838.795	4.965.362	4.999.685	4.929.253	5.071.993
davon Schlüsselzuweisungen	2.786.143	2.615.000	2.679.556	2.692.953	2.760.277	2.884.490
davon Zuweisungen und Zuschüsse für laufende Zwecke	736.715	1.476.750	1.524.793	1.555.288	1.585.784	1.631.526
davon Auflösung SoPo für Zuwendungen	720.779	701.690	734.283	724.180	555.393	527.377
davon sonstige Zuweisungen und Zuschüsse	193.858	45.355	26.730	27.264	27.799	28.600

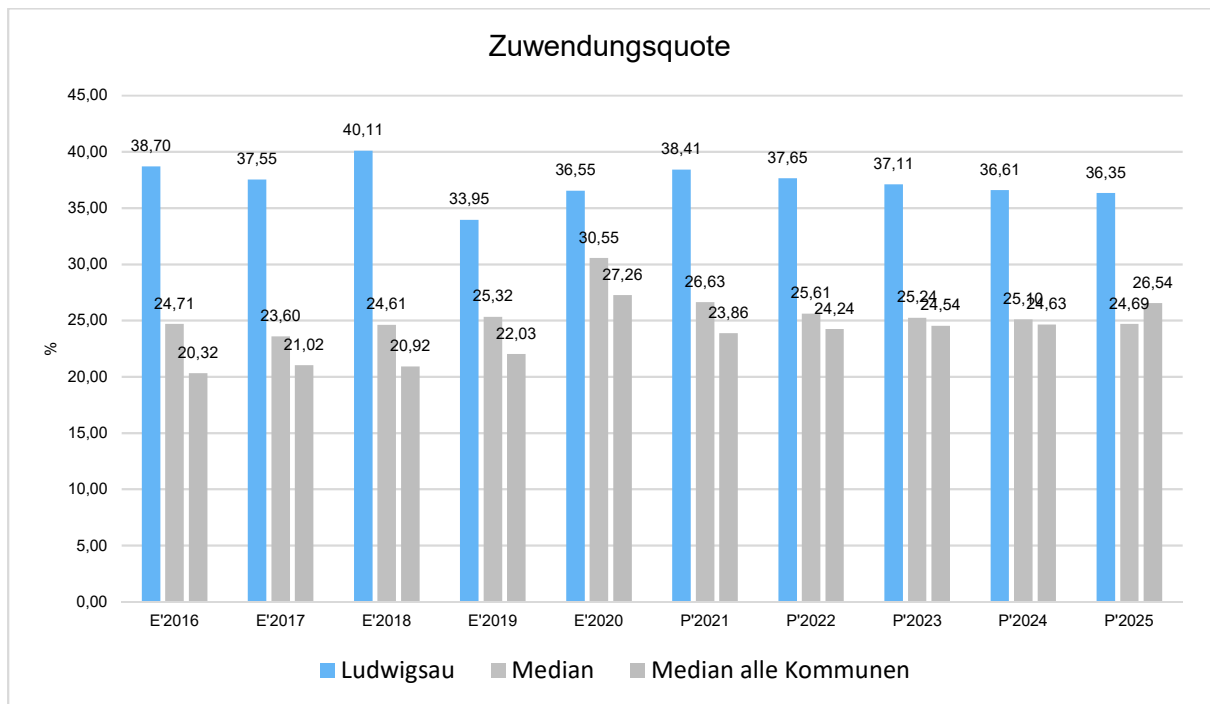




Zuwendungsquote

Die Zuwendungsquote zeigt auf, wie hoch die Abhängigkeit von Zuweisungen und Zuschüssen ist. Sie errechnet sich als prozentualer Anteil der Erträge aus Zuweisungen und Zuschüssen (ohne allgemeine Umlagen und Erträge aus der Leistungsbeteiligung des Bundes) von den ordentlichen Erträgen insgesamt.

Die Zuwendungsquote korrespondiert mit der oben bereits dargestellten Steuerquote.



3.3 Sonstige Ertragsarten

Die Entwicklung bei den übrigen Ertragsarten stellt sich wie folgt dar:

Sonstige Ertragsarten

	Ergebnis 2020	Ansatz 2021	Ansatz 2022	Ansatz 2023	Ansatz 2024	Ansatz 2025
Privatrechtliche Leistungsentgelte	162.490	390.465	318.555	324.925	331.296	340.852
Öffentlich-rechtliche Leistungsentgelte	1.505.268	1.725.100	1.739.200	1.773.984	1.808.768	1.860.941



Haushaltsvorbericht Gemeinde Ludwigsau

Kostenersatzleistungen und -erstattungen	464.290	61.475	606.825	618.961	631.098	649.301
Erträge aus Transferleistungen / Familienleistungsausgleich	239.510	273.885	286.246	291.970	297.695	306.283
Sonstige ordentliche Erträge	131.806	155.650	155.950	159.069	162.188	166.865
Finanzerträge	11.085	36.280	37.780	38.535	39.291	40.423
Außerordentliche Erträge	33.139	25.580	25.880	26.397	26.915	27.691
Summe sonstige Ertragsarten	2.547.589	2.668.435	3.170.436	3.233.841	3.297.251	3.392.356

4 Aufwendungen

Die Summe aller Aufwendungen im Planjahr 2022 beläuft sich auf 12.634.659 Euro. Diese teilt sich wie folgt auf die einzelnen Aufwandsarten aus:

Aufwandsarten

	Plan 2022	in %
Personalaufwendungen	3.771.851	29,85
Versorgungsaufwendungen	216.120	1,71
Aufwendungen für Sach- und Dienstleistungen	3.480.551	27,55
Abschreibungen	1.184.692	9,38
Aufw. für Zuweisungen und Zuschüsse sowie besondere Finanzaufw.	177.095	1,40
Steueraufw. einschl. Aufw. aus gesetzl. Umlageverpflichtungen	3.774.085	29,87
Transferaufwendungen	4.500	0,04
Sonstige ordentliche Aufwendungen	1.750	0,01
Ordentliche Aufwendungen	12.610.644	99,81
Zinsen und ähnliche Aufwendungen	24.000	0,19
Außerordentliche Aufwendungen	15	0,00
Summe	12.634.659	100,00



Aufwand in der Zusammensetzung nach Aufwandsarten:



Gegenüber den im Haushaltsplan des Vorjahres geplanten Aufwendungen i.H.v. 12.154.090 Euro verändern sich die Aufwendungen im aktuellen Planjahr um 480.569 Euro auf 12.634.659 Euro.

Die Veränderungen bei den einzelnen Aufwandsarten stellen sich im Detail wie folgt dar:

Vorjahresvergleich Aufwandsarten

	Ansatz 2022	Ansatz 2021	Vergleich in Euro
Personalaufwendungen	3.771.851	3.555.226	216.625 ↗
Versorgungsaufwendungen	216.120	210.120	6.000 ↗
Aufwendungen für Sach- und Dienstleistungen	3.480.551	3.346.128	134.423 ↗
Abschreibungen	1.184.692	1.100.967	83.725 ↗
Aufw. für Zuweisungen und Zuschüsse sowie besondere Finanzaufw.	177.095	226.295	-49.200 ↘
Steueraufw. einschl. Aufw. aus gesetzl. Umlageverpflichtungen	3.774.085	3.686.089	87.996 ↗
Transferaufwendungen	4.500	3.000	1.500 ↗
Sonstige ordentliche Aufwendungen	1.750	1.750	0 →



Haushaltsvorbericht Gemeinde Ludwigsau

	Ansatz 2022	Ansatz 2021	Vergleich in Euro
Ordentliche Aufwendungen	12.610.644	12.129.575	481.069 ↗
Zinsen und ähnliche Aufwendungen	24.000	24.500	-500 ↘
Außerordentliche Aufwendungen	15	15	0 →
Summe	12.634.659	12.154.090	480.569 ↗

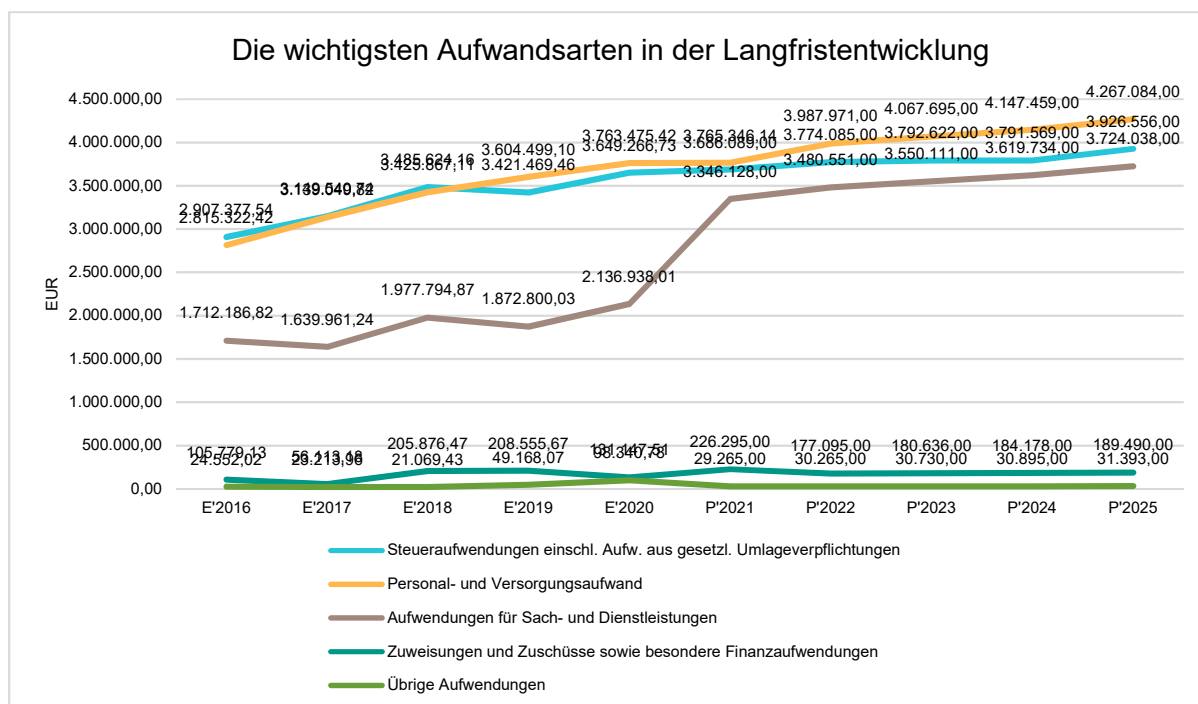
Unter Berücksichtigung der mittelfristigen Finanzplanung ergibt sich folgende Entwicklung der Aufwandsarten:

Aufwandsarten mittelfristige Planung

	Ergebnis 2020	Ansatz 2021	Ansatz 2022	Ansatz 2023	Ansatz 2024	Ansatz 2025
Personalaufwendungen	3.506.153	3.555.226	3.771.851	3.847.254	3.922.695	4.035.837
Versorgungsaufwendungen	257.322	210.120	216.120	220.441	224.764	231.247
Aufwendungen für Sach- und Dienstleistungen	2.136.938	3.346.128	3.480.551	3.550.111	3.619.734	3.724.038
Abschreibungen	1.188.126	1.100.967	1.184.692	1.161.163	949.946	914.670
Aufw. für Zuweisungen und Zuschüsse sowie besondere Finanzaufw.	131.148	226.295	177.095	180.636	184.178	189.490
Steueraufw. einschl. Aufw. aus gesetzl. Umlageverpflichtungen	3.649.267	3.686.089	3.774.085	3.792.622	3.791.569	3.926.556
Transferaufwendungen	50	3.000	4.500	4.590	4.680	4.815
Sonstige ordentliche Aufwendungen	1.553	1.750	1.750	1.785	1.820	1.872
Ordentliche Aufwendungen	10.870.557	12.129.575	12.610.644	12.758.602	12.699.386	13.028.525
Zinsen und ähnliche Aufwendungen	45.756	24.500	24.000	24.340	24.380	24.690
Außerordentliche Aufwendungen	50.981	15	15	15	15	16
Summe	10.967.294	12.154.090	12.634.659	12.782.957	12.723.781	13.053.231



Die wichtigsten Aufwandsarten in der langfristigen Entwicklung:



4.1 Personalaufwand

Die Personalaufwendungen entwickeln sich im Betrachtungszeitraum wie folgt:

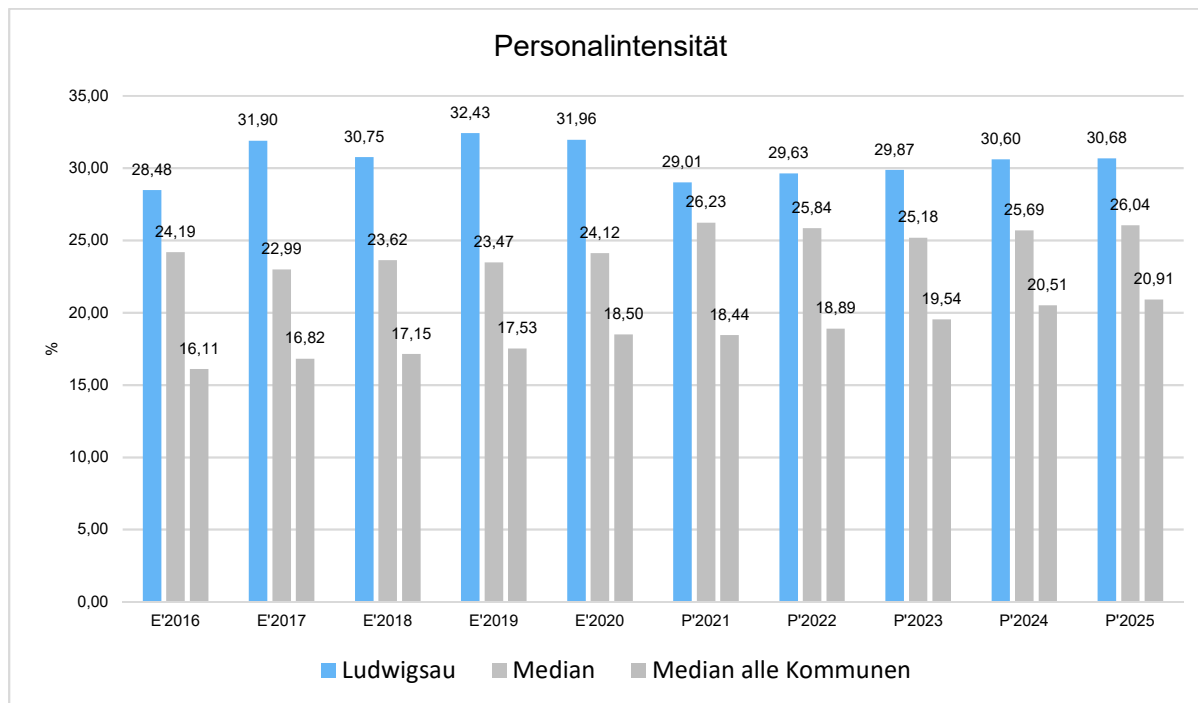
Personalaufwand

	Ergebnis 2020	Ansatz 2021	Ansatz 2022	Ansatz 2023	Ansatz 2024	Ansatz 2025
Personalentgelte	2.670.719	2.730.308	2.873.735	2.931.202	2.988.676	3.074.889
Soziale Abgaben, Altersversorgung und Unterstützung - Aktive	803.828	788.343	862.241	879.460	896.709	922.567
Sonstige Personalaufwendungen	31.607	36.575	35.875	36.592	37.310	38.381
Summe Personalaufwendungen	3.506.153	3.555.226	3.771.851	3.847.254	3.922.695	4.035.837
Versorgungsaufwendungen	257.322	210.120	216.120	220.441	224.764	231.247

Personalintensität



Die Personalintensität bildet den prozentualen Anteil der Personalaufwendungen an den ordentlichen Aufwendungen ab. Sie ist ein Indikator dafür, welches Gewicht die Personalaufwendungen innerhalb des ordentlichen Aufwandes haben.



4.2 Sach- und Dienstleistungsaufwand

Die Aufwendungen für Sach- und Dienstleistungen entwickeln sich im Betrachtungszeitraum wie folgt:

Sach- und Dienstleistungsaufwand

	Ergebnis 2020	Ansatz 2021	Ansatz 2022	Ansatz 2023	Ansatz 2024	Ansatz 2025
Aufwendungen für Sach- und Dienstleistungen	2.136.938	3.346.128	3.480.551	3.550.111	3.619.734	3.724.038
davon Aufw. für Material, Energie und sonstige verwaltungswirtschaftliche Tätigkeit	485.973	513.112	547.565	558.502	569.457	585.834
davon Aufw. für bezogene Leistungen	1.183.938	2.350.379	2.310.325	2.356.526	2.402.731	2.472.005
davon Aufw. für die Inanspruchnahme von Rechten und Diensten	197.845	196.359	285.209	290.906	296.614	305.164
davon Aufw. für Kommunikation, Dokumentation, Information, Reisen, Werbung	114.607	130.704	162.834	166.087	169.344	174.219
davon Aufw. für Beiträge und	154.575	155.574	174.618	178.090	181.588	186.816

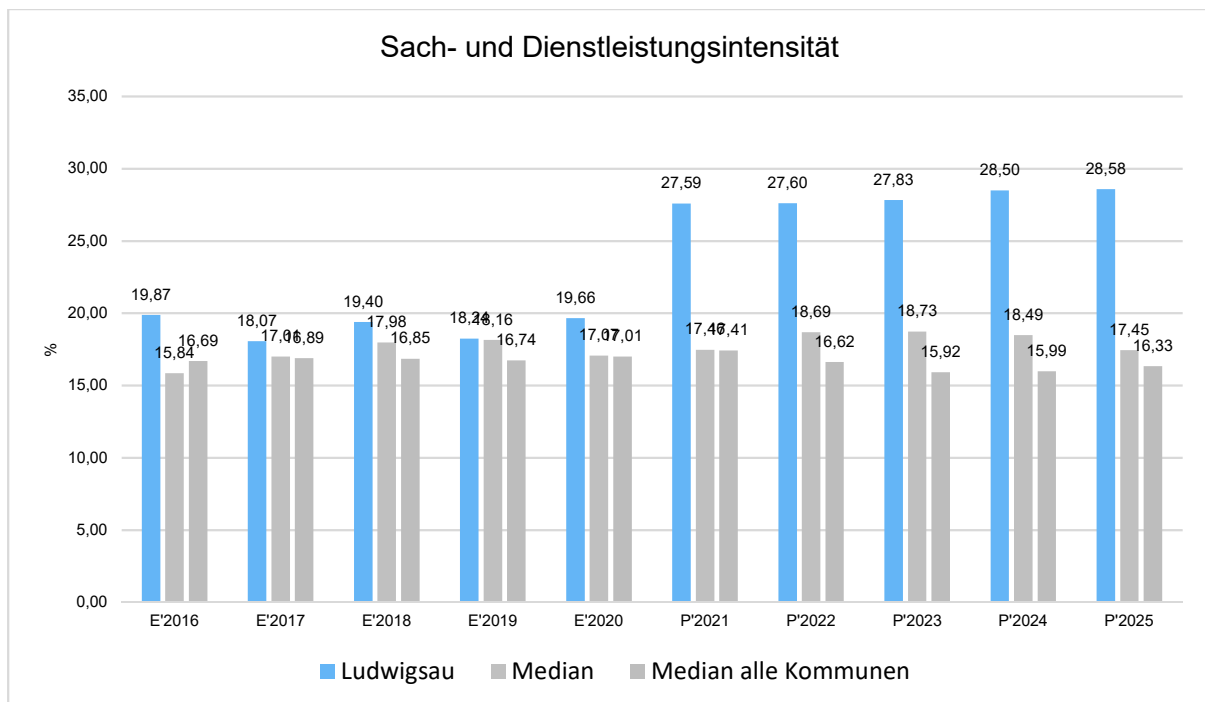


	Ergebnis 2020	Ansatz 2021	Ansatz 2022	Ansatz 2023	Ansatz 2024	Ansatz 2025
Sonstiges sowie Wertkorrekturen						

Sach- und Dienstleistungsintensität

Die Sach- und Dienstleistungsintensität bildet den prozentualen Anteil der Aufwendungen für Sach- und Dienstleistungen an den ordentlichen Aufwendungen insgesamt ab.

Sie zeigt an, welches Gewicht der Sach- und Dienstleistungsaufwand innerhalb des ordentlichen Aufwandes hat.



4.3 Gesetzliche Umlageverpflichtungen, Zuweisungen und Transferleistungen

Die folgende Tabelle zeigt die Entwicklung der Sozialtransferaufwendungen im mittelfristigen Planungszeitraum.



Aufwendungen aus gesetzl. Umlageverpflichtungen, Zuweisungen und Transferleistungen

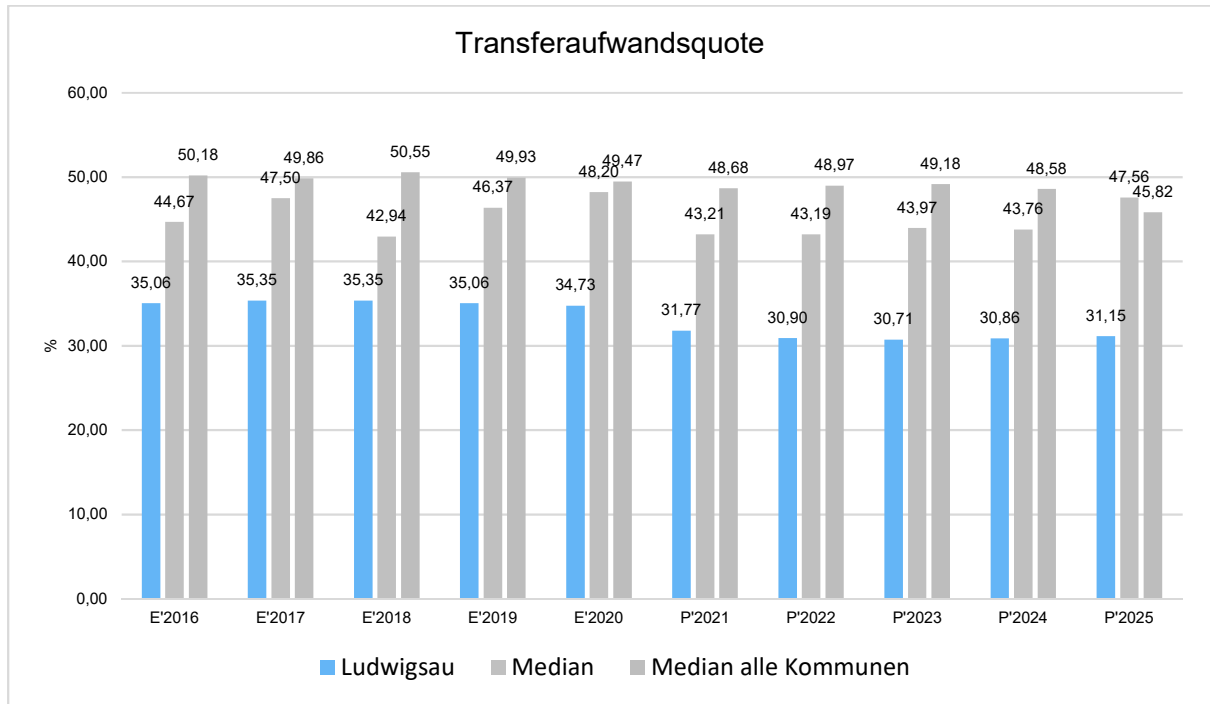
	Ergebnis 2020	Ansatz 2021	Ansatz 2022	Ansatz 2023	Ansatz 2024	Ansatz 2025
Zuweisungen, Zuschüsse, Kostenerstattungen, Transferleistungen und Umlagen	3.780.464	3.915.384	3.955.680	3.977.848	3.980.427	4.120.861
davon Umlagen an Gemeindeverbände (incl. Kreis- und Schulumlage)	3.361.804	3.451.389	3.535.035	3.535.035	3.517.359	3.640.467
davon sonstige Zuweisungen, Zuschüsse, Erstattungen, Transfers und Umlagen	418.610	460.995	416.145	438.223	458.388	475.579

Die Zusammensetzung der Transferaufwendungen im weiteren Sinne:



Transferaufwandsquote

Die Transferaufwandsquote stellt die Transferaufwendungen aus gesetzlichen Umlageverpflichtungen, Zuweisungen und Transferleistungen ins Verhältnis zu den ordentlichen Aufwendungen (Angabe in %). Sie ist damit ein Indikator dafür, wie hoch der kommunale Haushalt durch Transferaufwendungen im weiteren Sinne belastet wird.



4.3.1 Aufwendungen für Zuweisungen und Zuschüsse für lfd. Zwecke sowie besondere Finanzausgaben

Im mittelfristigen Planungszeitraum fallen folgende Aufwendungen an:

Zuweisungen und Zuschüsse im Überblick

	Ergebnis 2020	Ansatz 2021	Ansatz 2022	Ansatz 2023	Ansatz 2024	Ansatz 2025
Aufwendungen für Zuweisungen und Zuschüsse sowie besondere Finanzaufwendungen	131.148	226.295	177.095	180.636	184.178	189.490
7122000 - Zuweisungen für laufende Zwecke an Gemeinden (GV)	71.129	123.500	73.500	74.970	76.440	78.645
7122001 - Ausgleich Zuschuss OBB	20.261	--	--	--	--	--



Haushaltsvorbericht Gemeinde Ludwigsau

7123000 - Zuw. für lfd. Zwecke an Zweckverbände und dergl.	9.153	9.150	9.150	9.333	9.516	9.790
7128000 - Zuschüsse für laufende Zwecke an übrige Bereiche	25.829	31.850	35.650	36.363	37.076	38.145
7170100 - sonstige Erstattungen an den Bund	1.719	1.095	1.095	1.116	1.138	1.171
7172000 - sonstige Erstattungen an Gemeinden (GV)	3.056	60.700	57.700	58.854	60.008	61.739

4.3.2 Transferaufwendungen

Die folgende Tabelle zeigt die Entwicklung der Transferaufwendungen im mittelfristigen Planungszeitraum.

Transferaufwendungen im Überblick

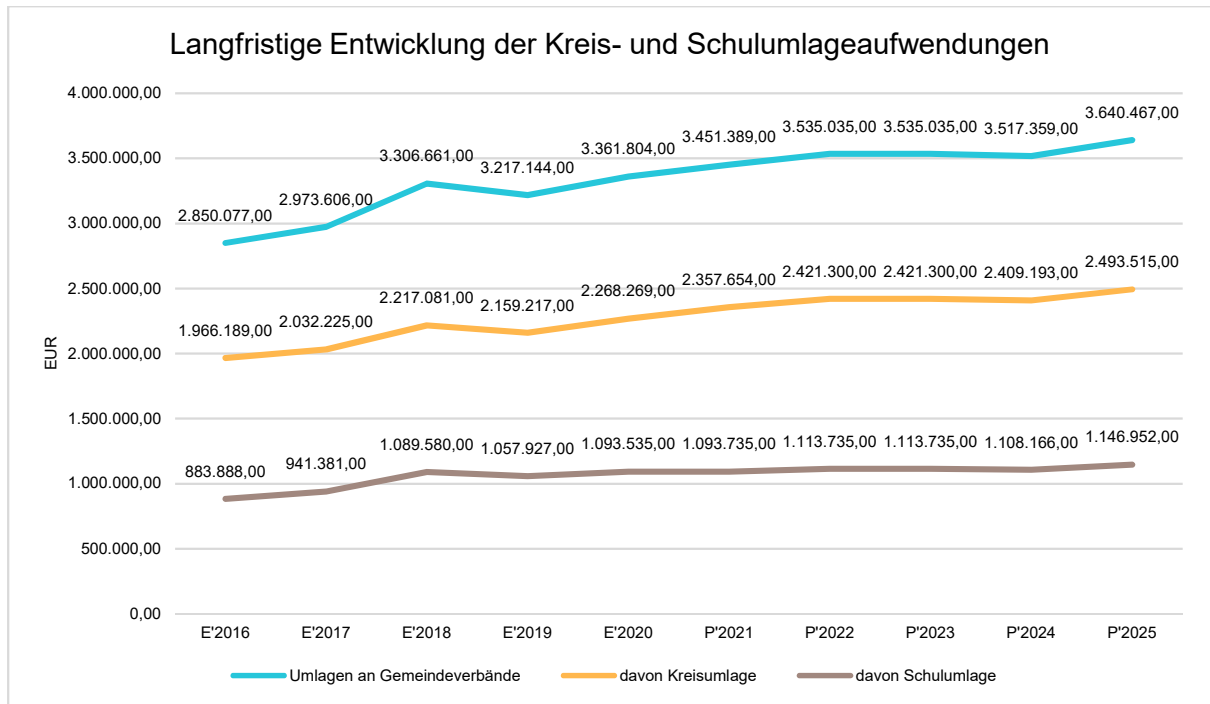
	Ergebnis 2020	Ansatz 2021	Ansatz 2022	Ansatz 2023	Ansatz 2024	Ansatz 2025
Transferaufwendungen	50	3.000	4.500	4.590	4.680	4.815
7250100 - Jugendhilfeleist. natürl.Pers. außerhalb Einricht.	50	3.000	4.500	4.590	4.680	4.815

4.3.3 Steueraufwendungen einschließlich Aufwendungen aus gesetzlichen Umlageverpflichtungen

Gegenüber dem Vorjahresplan und in der langfristigen Entwicklung ergibt sich folgendes Bild:

Steueraufwendungen und gesetzliche Umlagezahlungen im Überblick

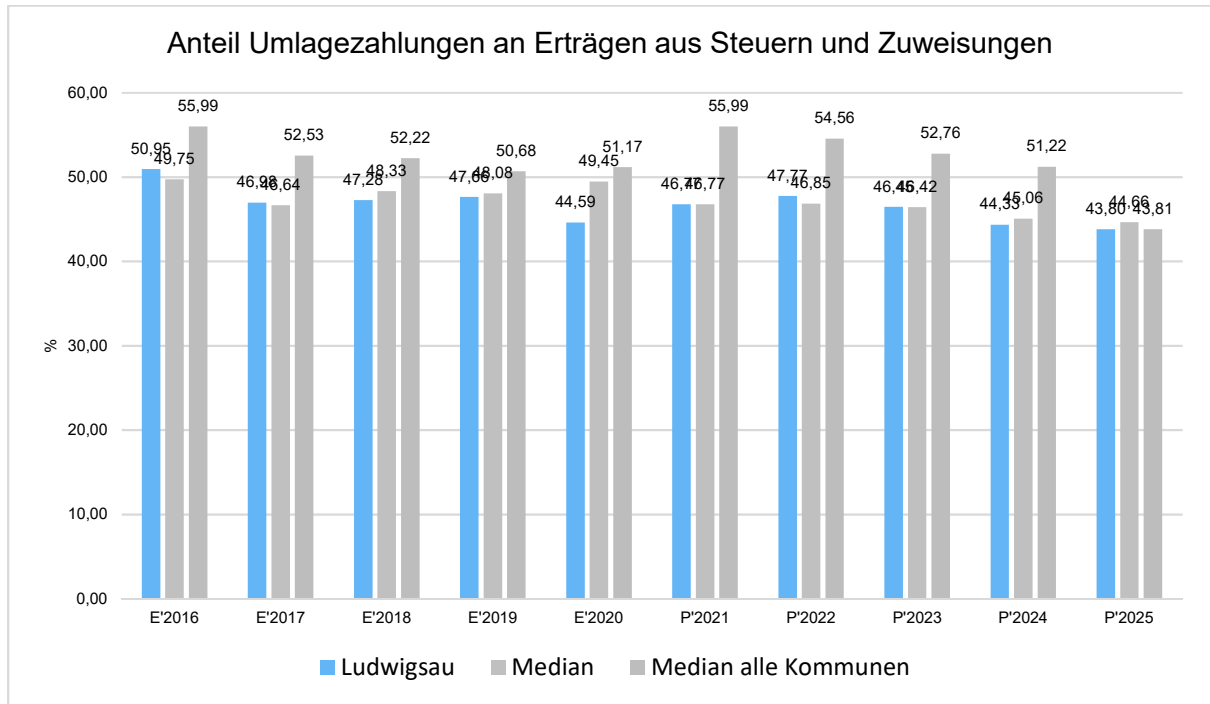
	Ergebnis 2020	Ansatz 2021	Ansatz 2022	Ansatz 2023	Ansatz 2024	Ansatz 2025
Steueraufwendungen einschließlich Aufwendungen aus gesetzlichen Umlageverpflichtungen	3.649.267	3.686.089	3.774.085	3.792.622	3.791.569	3.926.556
davon Kreisumlage	2.268.269	2.357.654	2.421.300	2.421.300	2.409.193	2.493.515
davon Schulumlage	1.093.535	1.093.735	1.113.735	1.113.735	1.108.166	1.146.952
davon Gewerbesteuerumlage	140.343	139.500	142.290	154.384	165.191	172.625
davon Heimatumlage	115.138	68.000	69.360	75.255	80.523	84.147



Anteil der Umlagezahlung an den Erträgen aus Steuern und Schlüsselzuweisungen

Um die Belastung durch die Umlagezahlung objektiver beurteilen zu können, wird sie nachfolgend ins Verhältnis zu den Erträgen aus Steuern (ohne Ausgleichsleistungen) und Schlüsselzuweisungen gestellt.

Die Kennzahl bringt zum Ausdruck, wieviel Prozent der Erträge aus Steuern und Schlüsselzuweisungen durch die Umlagezahlung wieder aufgezehrt werden.



4.4 Abschreibungen

Die Abschreibungen sind in der nachfolgenden Tabelle abgebildet:

Abschreibungen

	Ergebnis 2020	Ansatz 2021	Ansatz 2022	Ansatz 2023	Ansatz 2024	Ansatz 2025
Abschreibungen auf immaterielle Vermögensgegenstände	15.551	16.943	19.047	18.593	10.980	4.491
Abschreibungen auf Gebäude, Sachanlagen im Gemeingebrauch und Infrastrukturvermögen	977.480	903.291	968.846	955.109	765.944	756.542
Abschreibungen auf technische Anlagen und Maschinen	38.835	40.029	52.447	52.856	51.466	46.051
Abschreibungen auf andere Anlagen, Betriebs- und Geschäftsausstattung	113.166	114.152	115.379	108.413	97.877	85.474
Abschreibungen und Wertberichtigungen auf Umlaufvermögen (außer Wertpapiere)	10.408	--	--	--	--	--
Sonstige Abschreibungen incl. GWG	32.686	26.552	28.973	26.192	23.679	22.112

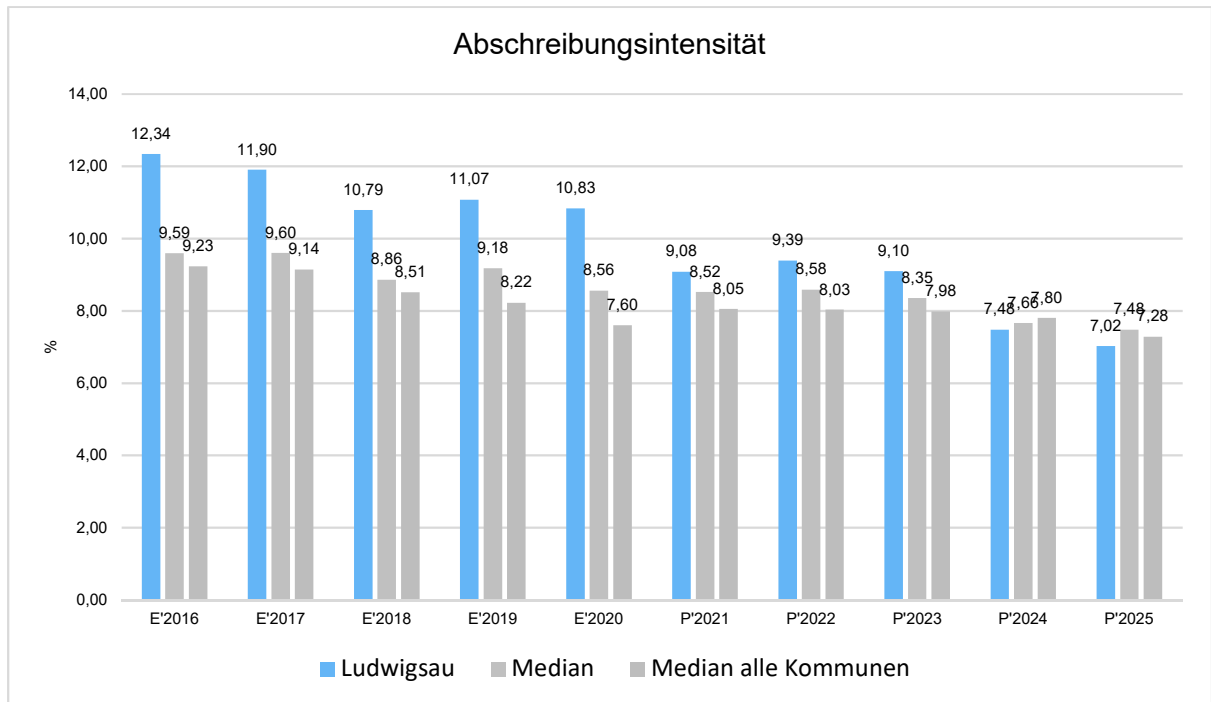


Haushaltsvorbericht Gemeinde Ludwigsau

	Ergebnis 2020	Ansatz 2021	Ansatz 2022	Ansatz 2023	Ansatz 2024	Ansatz 2025
Abschreibungen	1.188.126	1.100.967	1.184.692	1.161.163	949.946	914.670

Abschreibungsintensität

Die Abschreibungsintensität bildet das Verhältnis der Abschreibungen zum ordentlichen Aufwand ab. Sie sagt aus, wie hoch die Belastung des Haushaltes durch Abschreibungen ist.



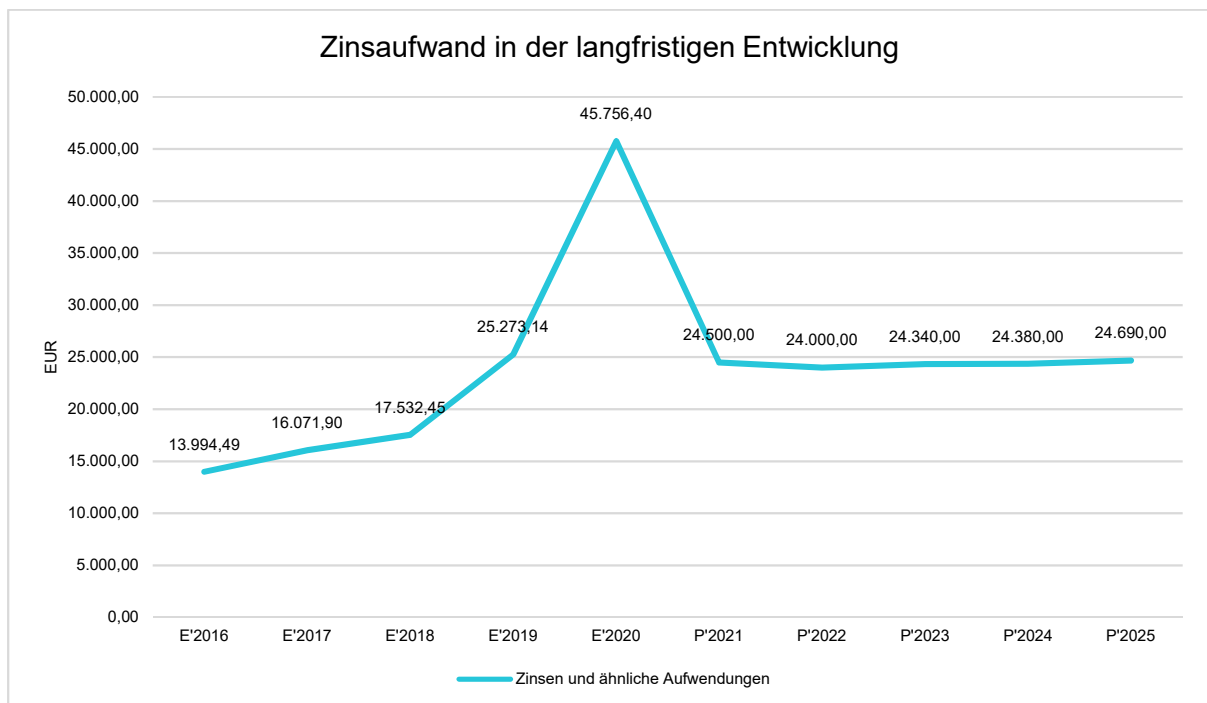


4.5 Zinsen und sonstige Finanzaufwendungen

Die Entwicklung bei den Zinsen und den sonstigen Finanzaufwendungen stellt sich wie folgt dar:

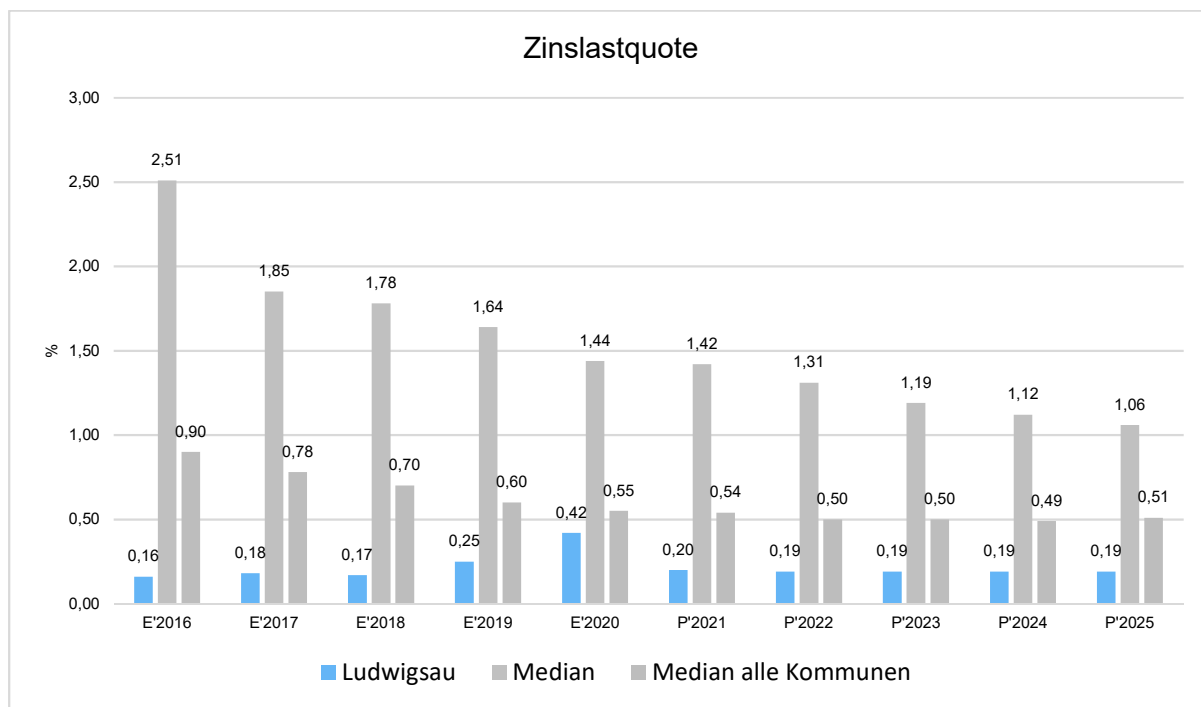
Zinsaufwand

	Ansatz 2022	Ansatz 2021	Vergleich in Euro
Zinsen und sonstige Finanzaufwendungen	24.000	24.500	-500 ↘



Zinslastquote

Die Zinslastquote bildet das Verhältnis der Zins- und sonstigen Finanzaufwendungen zum ordentlichen Aufwand ab. Sie zeigt auf, wie hoch die Belastung des Haushaltes durch Zinsaufwendungen ist.



5 Ergebnis

Aus den oben dargestellten Erträgen und Aufwendungen ergibt sich folgendes Ergebnis, was nachfolgend im Vergleich zur Planung des Vorjahres abgebildet wird:

Ergebnis im Vergleich zum Vorjahr

	Ansatz 2022	Ansatz 2021	Vergleich in Euro
Verwaltungsergebnis	156.059	55.018	101.041 ↗
Finanzergebnis	13.780	11.780	2.000 ↗
Ordentliches Ergebnis	169.839	66.798	103.041 ↗
Außerordentliches Ergebnis	25.865	25.565	300 ↗
Jahresergebnis	195.704	92.363	103.341 ↗



Das Ergebnis wird sich nach dem derzeitigen Stand der mittelfristigen Planung wie folgt entwickeln:

Ergebnis in der mittelfristigen Finanzplanung

	Ergebnis 2020	Ansatz 2021	Ansatz 2022	Ansatz 2023	Ansatz 2024	Ansatz 2025
Verwaltungsergebnis	823.906	55.018	156.059	300.096	607.150	766.852
Finanzergebnis	-34.671	11.780	13.780	14.195	14.911	15.733
Ordentliches Ergebnis	789.235	66.798	169.839	314.291	622.061	782.585
Außerordentliches Ergebnis	-17.842	25.565	25.865	26.382	26.900	27.675
Jahresergebnis	771.393	92.363	195.704	340.673	648.961	810.260

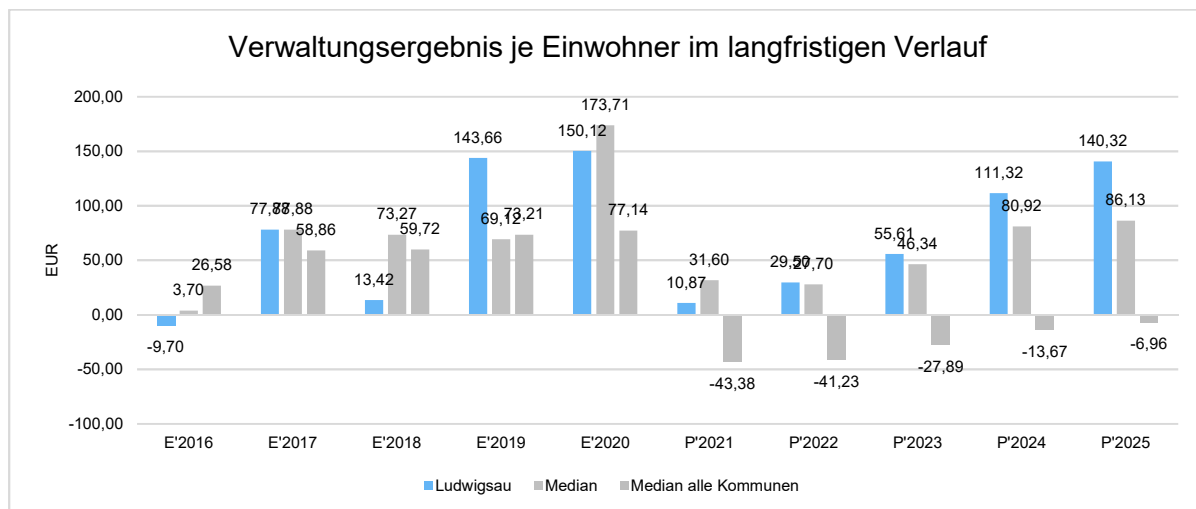
Maßgeblich im Rahmen des Jahresergebnisses sind das Verwaltungsergebnis sowie das Finanzergebnis.

Nachfolgend werden hierzu die Entwicklungen anhand von Kennzahlen verdeutlicht:

Verwaltungsergebnis je Einwohner

Die Kennzahl stellt das Verwaltungsergebnis ins Verhältnis zur Einwohnerzahl. In das Verwaltungsergebnis (Ordentliche Erträge abzgl. Ordentliche Aufwendungen) werden hier Erträge aus Mahn- und Säumnisgebühren incl. Verspätungszuschläge einbezogen.

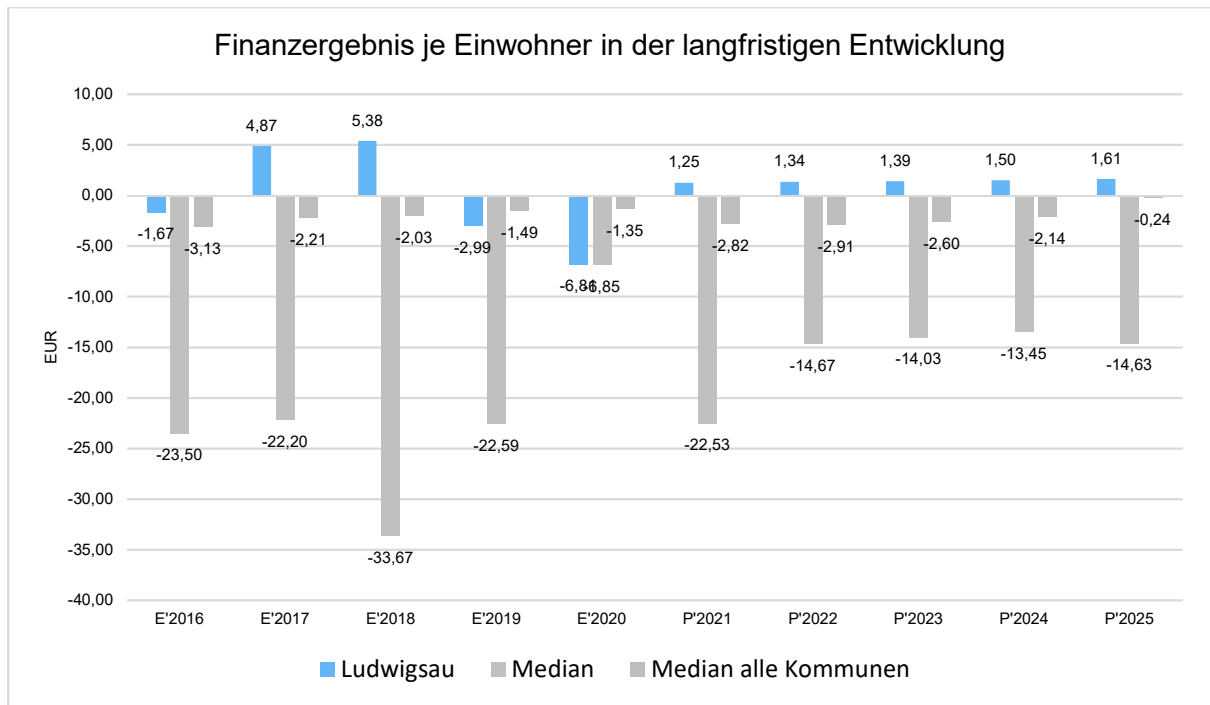
Die Kennzahl bringt zum Ausdruck, welches Ergebnis aus dem laufenden Verwaltungsbetrieb heraus erwirtschaftet wird.





Finanzergebnis je Einwohner

Die Kennzahl stellt ausschließlich das Finanzergebnis, d.h. Aufwendungen und Erträge aus Finanzierungstätigkeit (z.B. Zinsaufwand und Zinserträge) ins Verhältnis zur Einwohnerzahl. Erträge aus Säumnis- oder Verspätungszuschläge, Mahn- und Vollstreckungsgebühren bleiben hierbei unberücksichtigt.



6 Finanzplan

Die Eckdaten des Finanzplans stellen sich wie folgt dar:

Finanzplan 3 - Jahresdarstellung

	Ansatz 2022	Ansatz 2021	Ergebnis 2020
09 - Einzahlungen aus laufender Verwaltungstätigkeit	12.096.080	11.544.763	10.952.652
18 - Auszahlungen aus laufender Verwaltungstätigkeit	11.449.967	11.053.123	9.533.406
19 - Saldo aus laufender Verwaltungstätigkeit	646.113	491.640	1.419.246
23 - Einzahlungen aus Investitionstätigkeit	2.422.275	1.330.142	1.282.250
28 - Auszahlungen aus Investitionstätigkeit	3.745.139	2.435.646	1.454.914



Haushaltsvorbericht Gemeinde Ludwigsau

	Ansatz 2022	Ansatz 2021	Ergebnis 2020
29 - Saldo aus Investitionstätigkeit	-1.322.864	-1.105.503	-172.663
30 - Zahlungsmittelüberschuss/-bedarf (laufende Verwaltungs- und Investitionstätigkeit)	-676.751	-613.864	1.246.583
31 - Einzahlungen aus der Aufnahme von Krediten und wirtschaftlich vergleichbaren Vorgängen für Investitionen	--	--	26.738
32 - Auszahlungen für die Tilgung von Krediten und wirtschaftlich vergleichbaren Vorgängen für Investitionen	24.627	19.543	21.954
33 - Saldo aus Finanzierungstätigkeit	-24.627	-19.543	4.784
37 - Finanzmittelüberschuss / Finanzmittelbedarf aus haushaltsunwirksamen Vorgängen	--	--	-3.345
39 - Finanzmittelüberschuss / Finanzmittelbedarf des Haushaltsjahres	-701.378	-633.407	1.248.022

6.1 Investitionstätigkeit

Nachfolgend wird die Zusammensetzung der investiven Ein- und Auszahlungen im mittelfristigen Betrachtungszeitraum abgebildet:

Ein- und Auszahlungen aus Investitionstätigkeit

	Ergebnis 2020	Ansatz 2021	Ansatz 2022	Ansatz 2023	Ansatz 2024	Ansatz 2025
Einzahlungen aus Investitionszuweisungen und -zuschüssen sowie Investitionsbeiträgen	1.269.500	1.330.142	2.422.275	--	--	--
Einzahlungen aus Abgängen von Sachanlagevermögen und immateriellem Anlagevermögen	12.750	--	--	--	--	--
Summe Einzahlungen aus Investitionstätigkeit	1.282.250	1.330.142	2.422.275	--	--	--
Auszahlungen für Investitionszuweisungen und -zuschüsse	--	6.000	--	--	--	--
Auszahlungen für den Erwerb von Grundstücken und Gebäuden	124.294	1.623.746	1.505.900	--	--	--
Auszahlungen für Baumaßnahmen	960.890	--	1.906.214	--	--	--
Auszahlungen für Investitionen in bewegliches Sachanlagevermögen und immaterielles Anlagevermögen	363.430	805.900	333.025	--	--	--

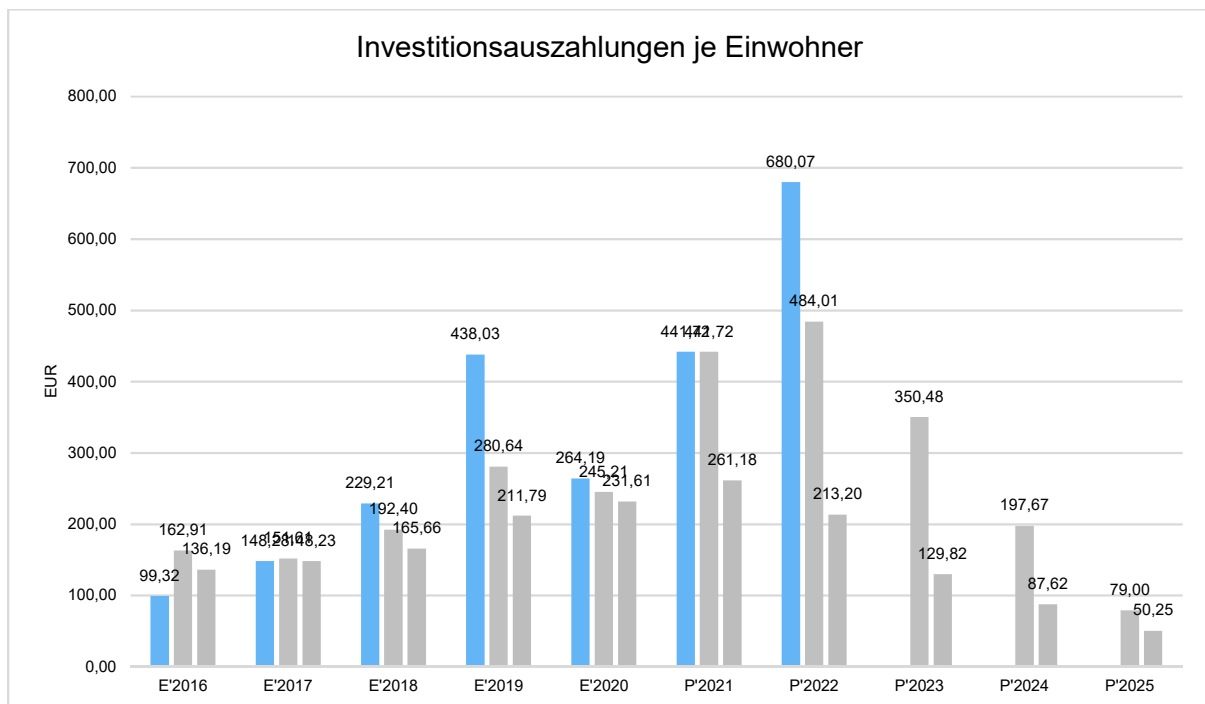


Haushaltsvorbericht Gemeinde Ludwigsau

	Ergebnis 2020	Ansatz 2021	Ansatz 2022	Ansatz 2023	Ansatz 2024	Ansatz 2025
Auszahlungen für Investitionen in Finanzanlagevermögen	6.300	--	--	--	--	--
Summe Auszahlungen aus Investitionstätigkeit	1.454.914	2.435.646	3.745.139	--	--	--
Saldo aus Investitionstätigkeit	-172.663	-1.105.503	-1.322.864	--	--	--

Investitionsauszahlungen je Einwohner

Einwohnerbezogen stellen sich die Investitionsauszahlungen wie folgt dar:



6.2 Finanzierungstätigkeit

Die folgende Tabelle zeigt die Ein- und Auszahlungen aus Finanzierungstätigkeit im Betrachtungszeitraum der mittelfristigen Finanzplanung:

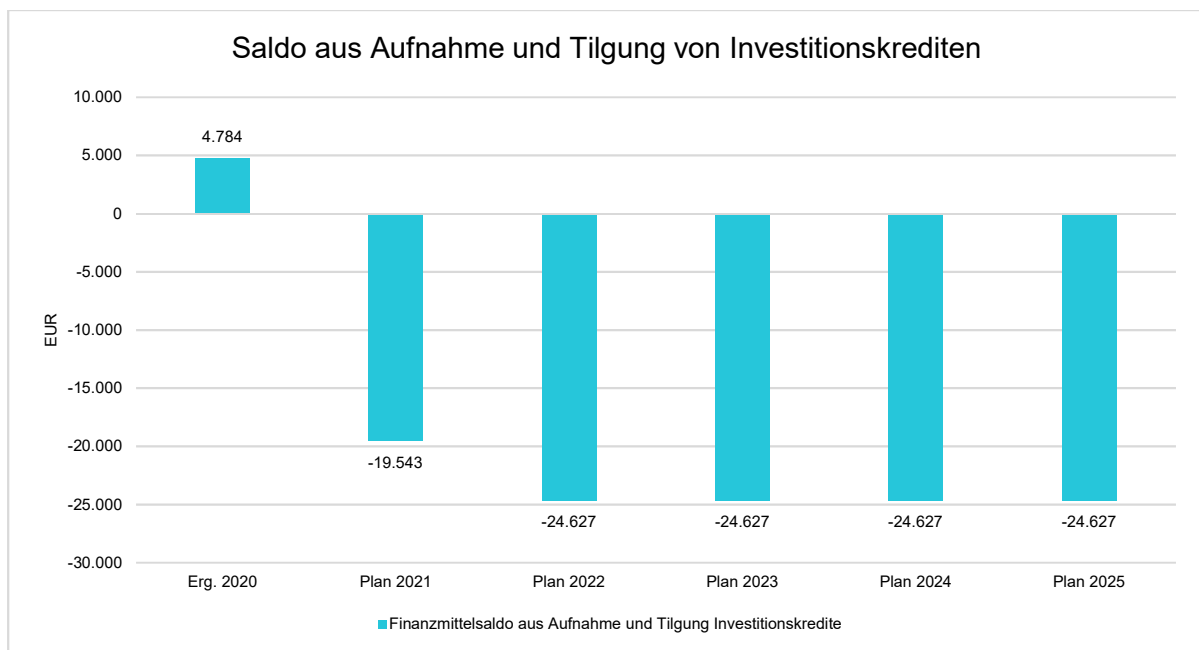
Finanzierungstätigkeit



Haushaltsvorbericht Gemeinde Ludwigsau

	Ergebnis 2020	Ansatz 2021	Ansatz 2022	Ansatz 2023	Ansatz 2024	Ansatz 2025
Einzahlungen aus der Aufnahme von Krediten und wirtschaftlich vergleichbaren Vorgängen für Investitionen	26.738	--	--	--	--	--
Auszahlungen für die Tilgung von Krediten und wirtschaftlich vergleichbaren Vorgängen für Investitionen sowie an das Sondervermögen Hessenkasse	21.954	19.543	24.627	24.627	24.627	24.627
Zahlungsmittelüberschuss oder Zahlungsmittelbedarf aus Finanzierungstätigkeit	4.784	-19.543	-24.627	-24.627	-24.627	-24.627

Aus der Neuaufnahme und der Tilgung von Investitionskrediten lässt sich bei dieser wichtigen Größe in den einzelnen Jahren folgende Veränderung ableiten:



7 Bilanz - Entwicklung von Vermögen und Schulden

Wie bereits unter Ziffer 1.3. dargestellt, haben die Ergebnisse von Ergebnishaushalt und Finanzhaushalt Einfluss auf die kommunale Bilanz. Da eine Plan-Bilanz haushaltsrechtlich nicht vorgesehen ist, werden nachfolgend die wesentlichen Bilanzpositionen der zurückliegenden Haushaltsergebnisse dargestellt.



Haushaltsvorbericht Gemeinde Ludwigsau

Die Tabelle zeigt das Bilanzvolumen (Aktiva), also das kommunale Vermögen, sowie dessen Finanzierung auf der Passivseite. Das Eigenkapital wird zudem in seiner Zusammensetzung dargestellt, weil die Entwicklung der Rücklagen für die Frage der Haushaltssicherung relevant ist.

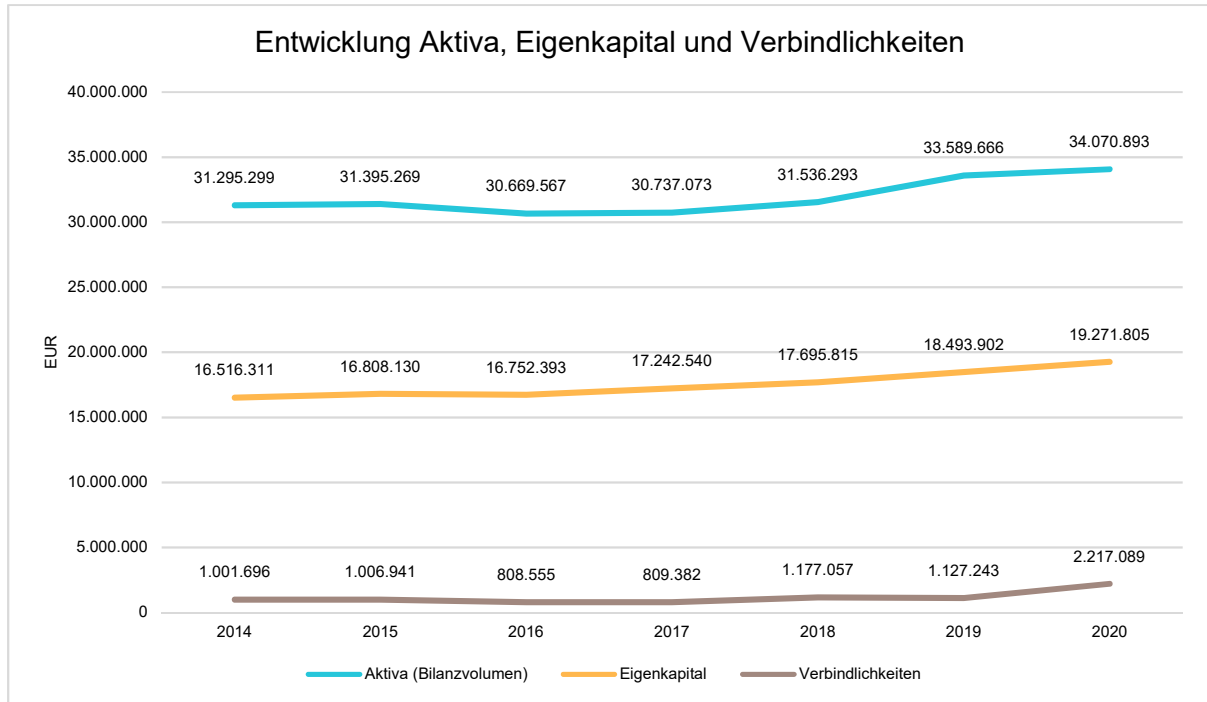
Bilanzpositionen

Bilanzpositionen / Euro	2017	2018	2019	2020
Bilanzvolumen / Aktiva	30.737.073	31.536.293	33.589.666	34.070.893
1 - Eigenkapital	17.242.540	17.695.815	18.493.902	19.271.805
1.1 - davon Nettoposition	16.157.225	16.157.225	16.157.225	16.157.225
1.2 - davon Rücklagen und Sonderrücklagen	650.905	595.168	1.085.315	1.085.315
1.3 - davon Ergebnisverwendung	434.410	943.422	1.251.362	2.029.265
2 - Sonderposten	10.234.854	10.083.390	10.959.888	10.831.847
3 - Rückstellungen	2.262.391	2.373.291	2.404.574	2.456.097
4 - Verbindlichkeiten	809.382	1.177.057	1.127.243	2.217.089
5 - Passive Rechnungsabgrenzungsposten	187.905	206.740	237.548	238.229



Entwicklung von Bilanzvolumen, Vermögen und Schulden im Zeitverlauf

Die Grafik zeigt die langfristige Entwicklung des kommunalen Vermögens (Aktiva) sowie dessen Finanzierung über die wesentlichen Positionen Eigenkapital und Verbindlichkeiten.

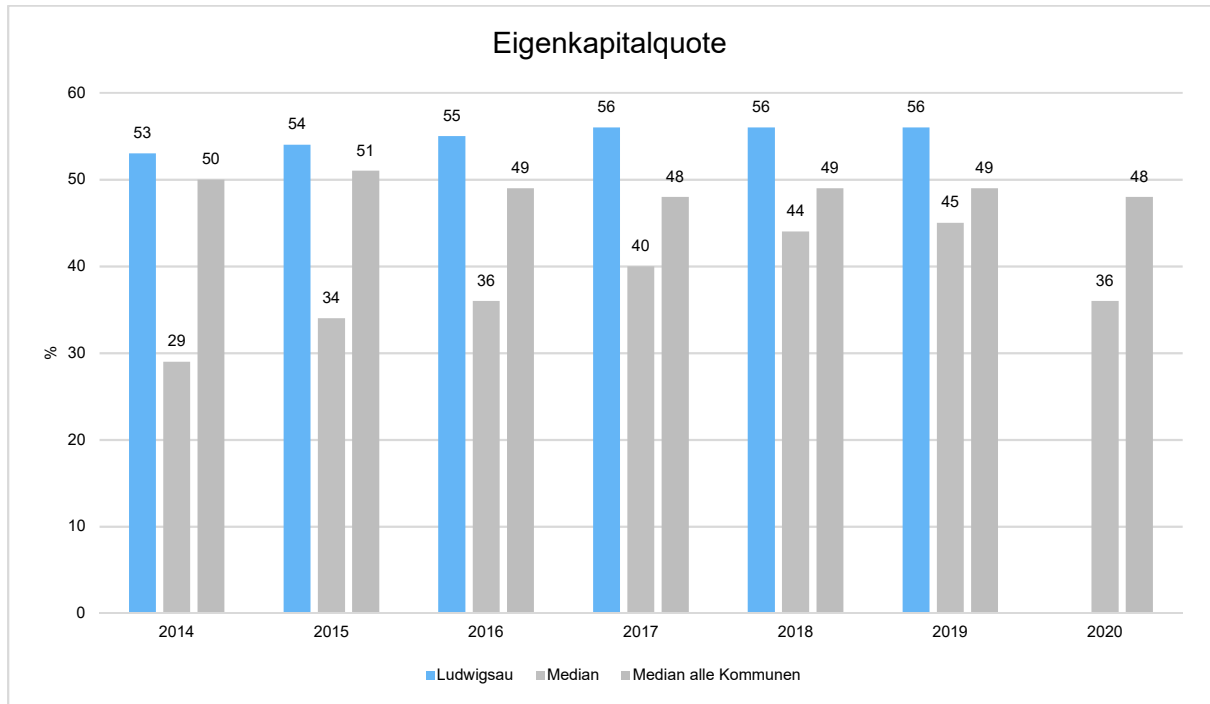


Entwicklung von Bilanzvolumen, Vermögen und Schulden im Zeitverlauf

Die Grafik zeigt die langfristige Entwicklung des kommunalen Vermögens (Aktiva) sowie dessen Finanzierung über die wesentlichen Positionen Eigenkapital und Verbindlichkeiten.

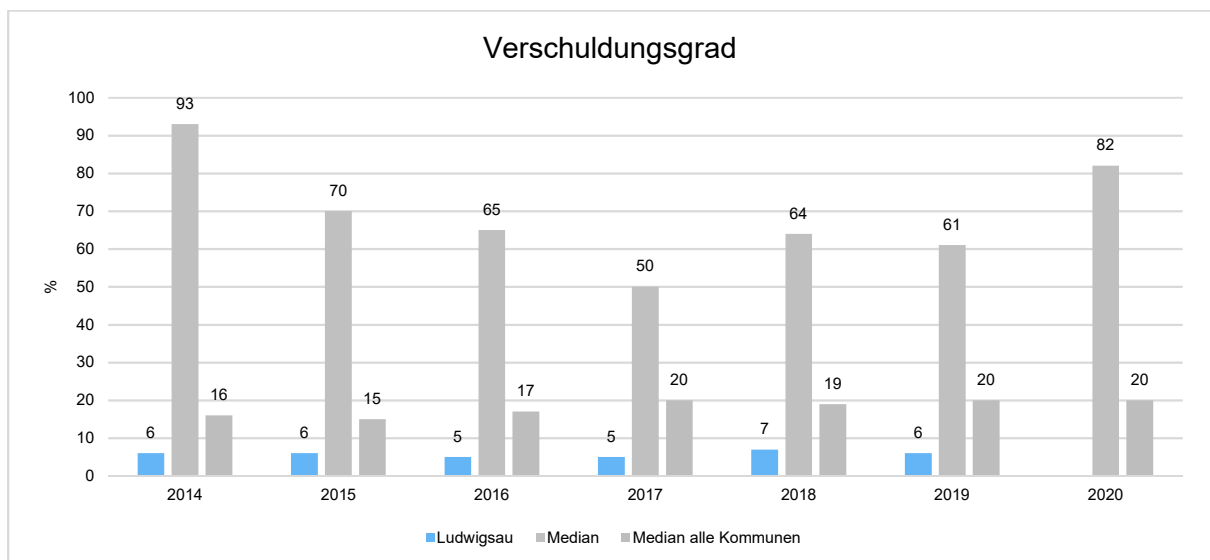
Eigenkapitalquote

Um die Eigenkapitalausstattung beurteilen zu können, bietet sich die Betrachtung der Eigenkapitalquote an. Sie zeigt den prozentualen Anteil des Eigenkapitals am Bilanzvolumen. Da es keine Plan-Bilanzen gibt, können hier nur Jahre abgebildet werden, für die bereits Schlussbilanzen erstellt wurden.



Verschuldungsgrad

Der Verschuldungsgrad bildet die Verbindlichkeiten in Prozent vom Eigenkapital ab. Bei einem Verschuldungsgrad von über 100% sind die Verbindlichkeiten höher als das bilanzielle Eigenkapital. Da es keine Plan-Bilanzen gibt, kann die Kennzahl nur für die Jahre ausgegeben werden, für die bereits eine Schlussbilanz vorliegt.





7.1 Liquiditätspuffer

Gemäß § 106 HGO hat die Gemeinde ihre stetige Zahlungsfähigkeit sicherzustellen. Der Liquiditätspuffer für das Haushaltsjahr 2022 beläuft sich auf 197.816,65 €. Dieser Betrag wird auch im Jahr 2022 vollumfänglich sichergestellt.

8 Sonstige allgemeine Entwicklungen

Die Einschätzung der weiteren Bevölkerungsentwicklung sowie der sonstigen Entwicklungen in den Bereichen Wirtschaft und Arbeitsmarkt ist Grundlage für jede Art von strategischer Planung in Kommunalverwaltungen. Bedingt durch den allgemeinen demografischen Trend haben die meisten deutschen Kommunen einen Bevölkerungsrückgang sowie eine zunehmend alternde Bevölkerung zu verzeichnen. Dies erfordert für die Zukunft eine Anpassung der kommunalen Angebote für Kinder und Jugendliche sowie Senioren.

Die Entwicklung der Bevölkerung nach Anzahl und Altersaufbau ist nur bedingt kommunal beeinflussbar. Der gesamtgesellschaftliche Trend zu einer schrumpfenden und immer älter werdenden Gesamtbevölkerung ist heute unumkehrbar, wobei die örtlichen Ausprägungen durchaus stark variieren können.

Die Anzahl derer, die durch Erwerbseinkommen Sozialversicherungsbeiträge und Steuern erwirtschaften, wird langfristig schrumpfen; der Anteil derer, die auf staatliche Transferleistungen (z.B. Grundsicherung im Alter) angewiesen sind, wird steigen. Dies wird unweigerlich zu einer weiteren Belastung der staatlichen und kommunalen Finanzsysteme führen.

Zentrale Frage der örtlichen Politik ist daher nicht, ob der Prozess aufgehalten werden kann. Vielmehr geht es um den hierdurch entstehenden Anpassungs- und Gestaltungsbedarf, d.h. wann und in welchem Maße eine quantitative und inhaltliche Neuausrichtung der kommunalen Dienstleistungspalette erfolgen muss.

Der Bericht soll eine Orientierung darüber ermöglichen, wie die örtliche Situation mit Blick auf folgende Kriterien einzuschätzen ist:

- Bevölkerungsentwicklung im Zeitverlauf
- Veränderungen bei einzelnen Altersgruppen (Zielgruppen)
- örtliche Entwicklung von Wirtschaft und Arbeitsmarkt



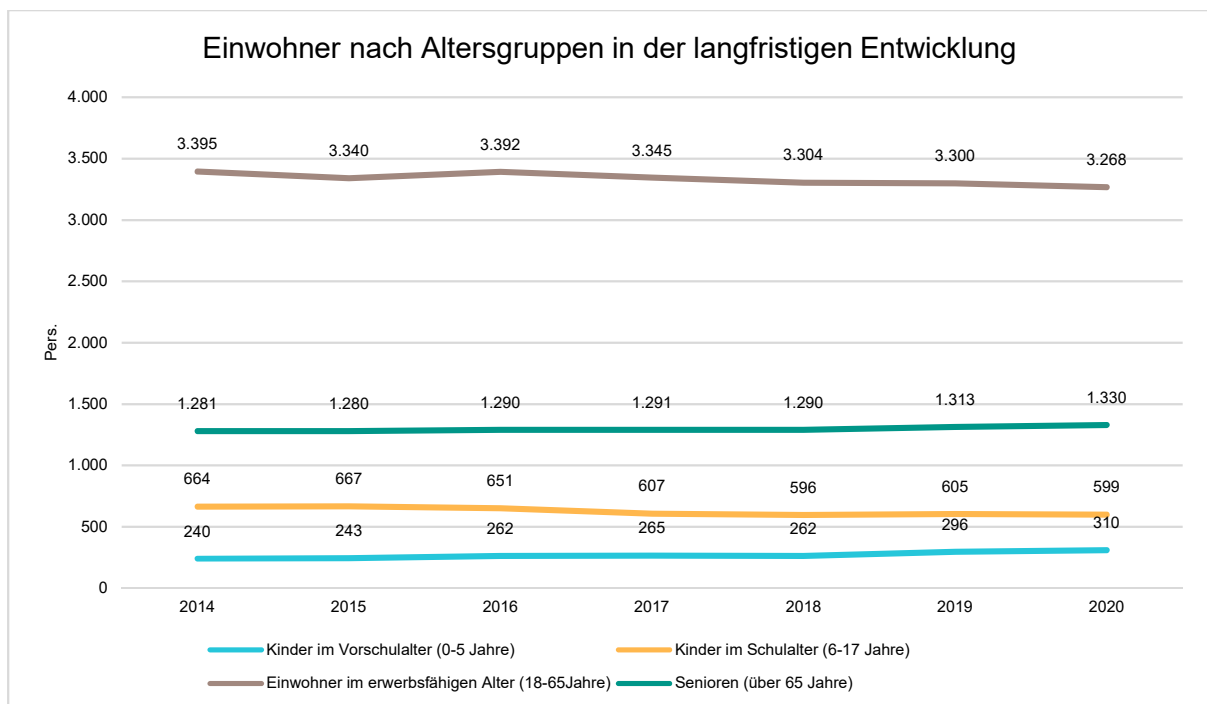
8.1 Bevölkerung

Im folgenden wird die Entwicklung der Einwohnerzahl insgesamt sowie bestimmter Altersgruppen abgebildet:

Einwohner gesamt und nach Altersgruppen

	E' 2016	E' 2017	E' 2018	E' 2019	E' 2020
Einwohner gesamt	5.595	5.508	5.452	5.514	5.507
Kinder im Vorschulalter (0-5 Jahre)	262	265	262	296	310
- davon Kinder im Krippenalter (0-2 Jahre)	139	129	142	149	163
- davon Kinder im Kindergartenalter (3-5 Jahre)	123	136	120	147	147
Kinder im Schulalter (6-17 Jahre)	651	607	596	605	599
Einwohner im erwerbsfähigen Alter (18-65 Jahre)	3.392	3.345	3.304	3.300	3.268
Senioren (über 65 Jahre)	1.290	1.291	1.290	1.313	1.330

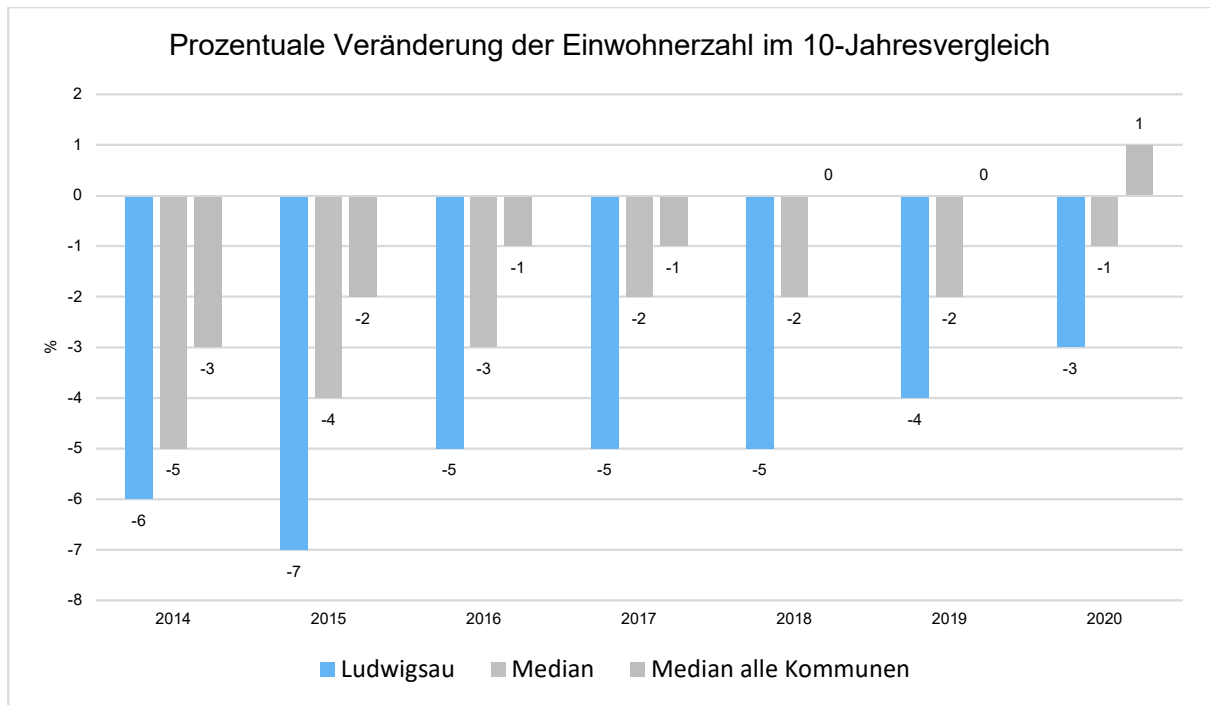
Die langfristige Entwicklung einzelner Altersgruppen





Prozentuale Veränderung der Bevölkerung im 10-Jahres-Vergleich

Die nachfolgende Grafik zeigt die prozentuale Veränderung im 10-Jahres-Vergleich, also in welchem Maße sich die Einwohnerzahl innerhalb eines Zeitraums von 10 Jahren verändert hat (z.B. 2014 zu 2004):



8.2 Wirtschaft und Arbeitsmarkt

Nachfolgend wird tabellarisch die Entwicklung der wichtigsten Indikatoren wie die Zahl der Arbeitslosen und die Zahl der sozialversicherungspflichtig Beschäftigten vor Ort angezeigt. Die Daten entstammen den Statistiken der Bundesagentur für Arbeit.

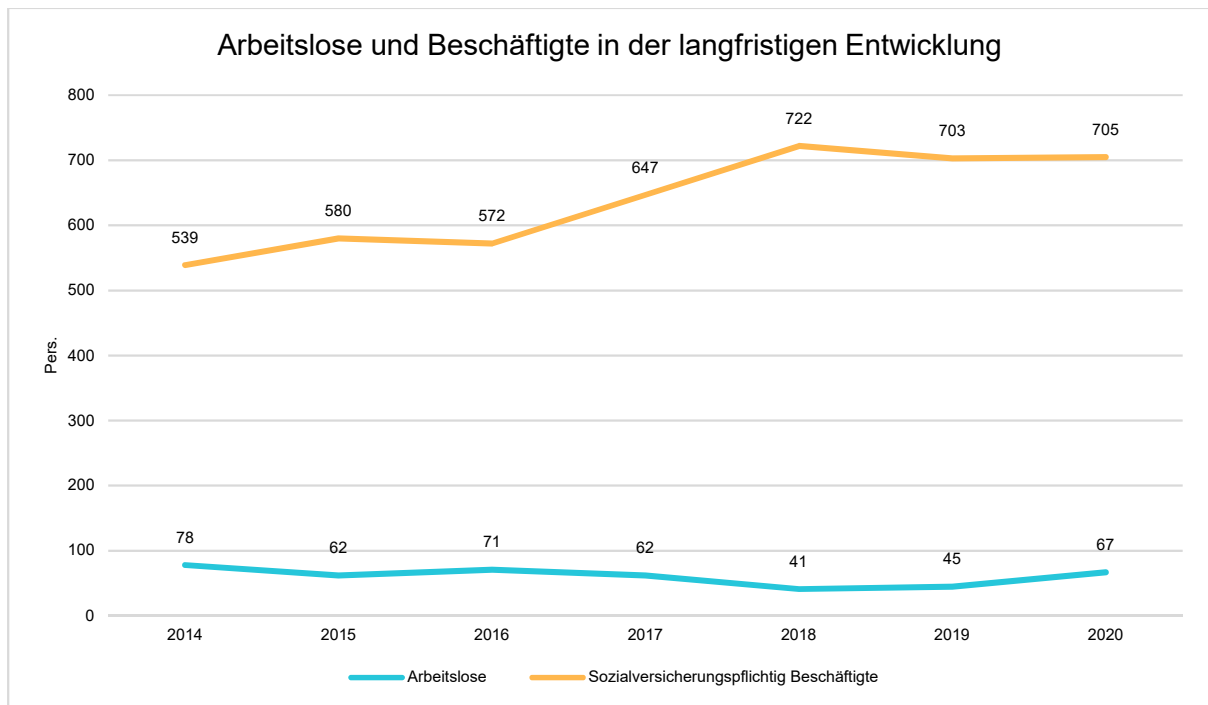
Arbeitslose und Beschäftigte

	E' 2016	E' 2017	E' 2018	E' 2019	E' 2020
Arbeitslose zum 30.6.	71	62	41	45	67
davon Arbeitslose unter 25 Jahre (Jugend Arbeitslosigkeit)	5	5	8	4	5



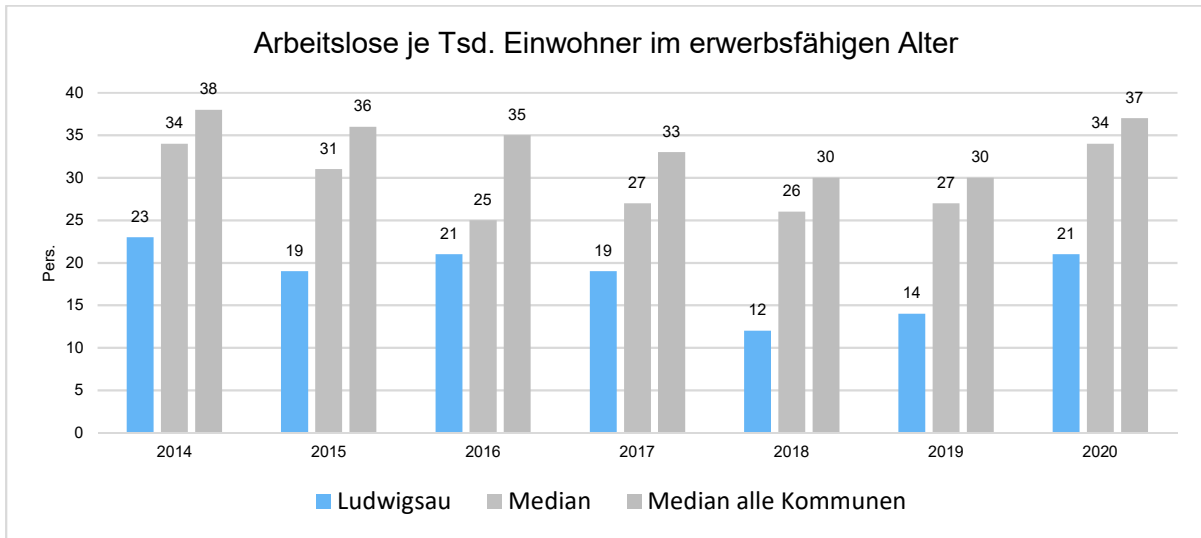
davon Arbeitslose über 55 Jahre (Arbeitslosigkeit Älterer)	26	16	9	13	22
SV-pflichtig Beschäftigte am Arbeitsort	572	647	722	703	705

Arbeitslose und Beschäftigtenzahl in der langfristigen Entwicklung



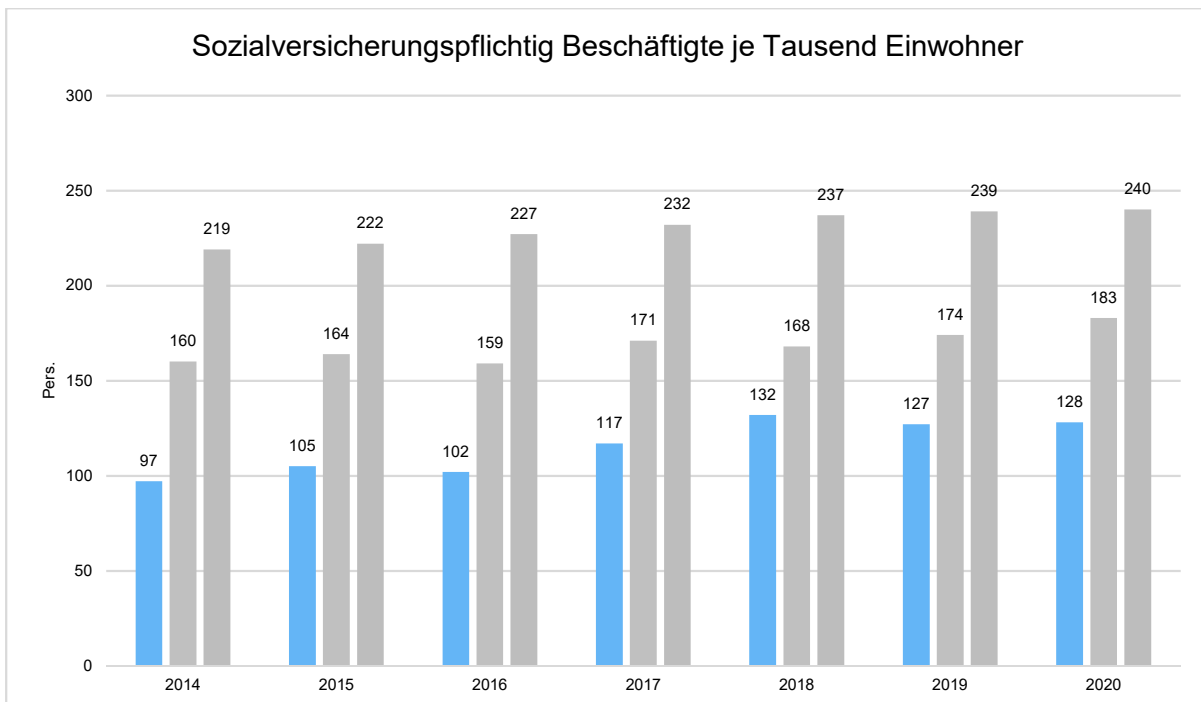
Arbeitslose je Tausend Einwohner im erwerbsfähigen Alter

Um die Arbeitslosenzahlen besser interpretieren zu können, wird nachfolgend die Arbeitslosigkeit ins Verhältnis zur Bevölkerungsgruppe der Personen im erwerbsfähigen Alter (18 - 65 Jahre) gestellt, da sich auch diese Gruppe im Zeitverlauf stetig verändert.



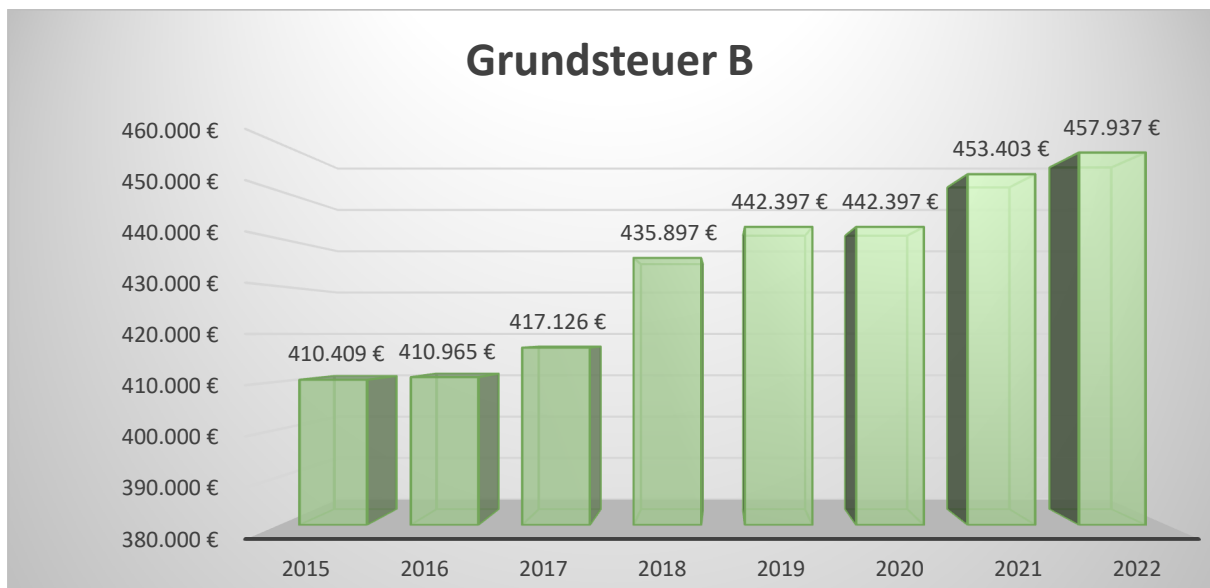
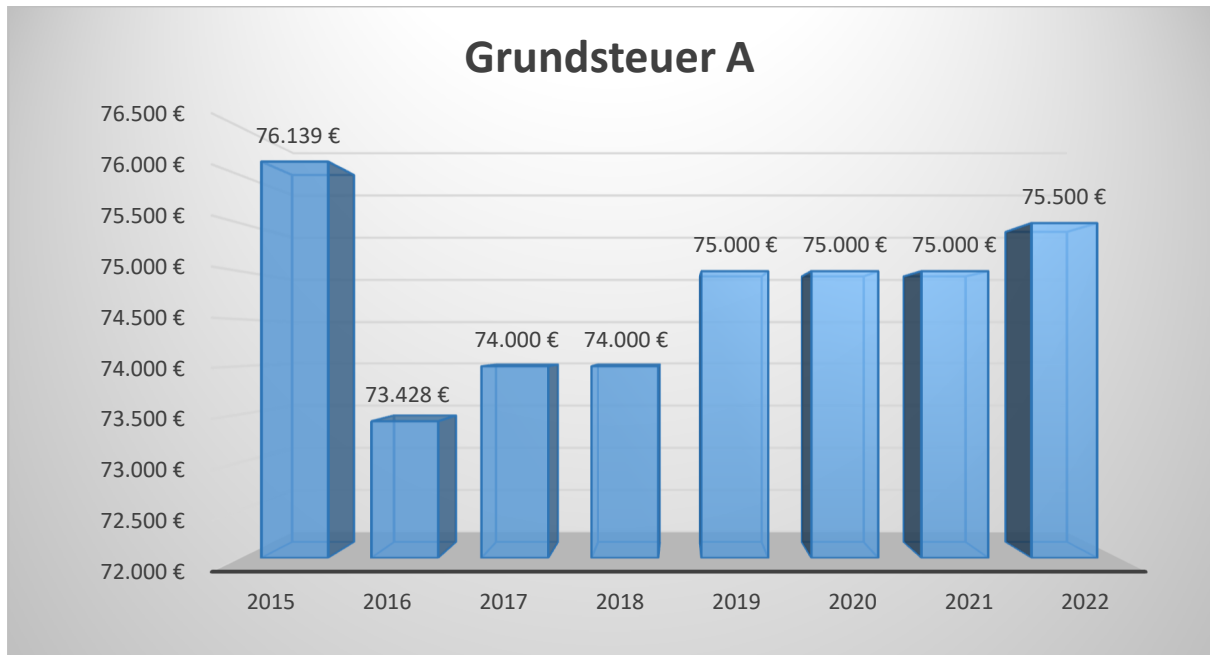
Im Ort arbeitende sozialversicherungspflichtig Beschäftigte je Tausend Einwohner

Jede Kommune hat ein grundsätzliches Interesse daran, dass sich der örtliche Arbeitsmarkt und die vor Ort ansässigen Betriebe positiv entwickeln. Ein Indikator hierfür ist die Zahl der sozialversicherungspflichtigen Beschäftigungsverhältnisse im Verhältnis zur Einwohnerzahl. Die Entwicklung im Zeitverlauf ist hier von besonderer Bedeutung.



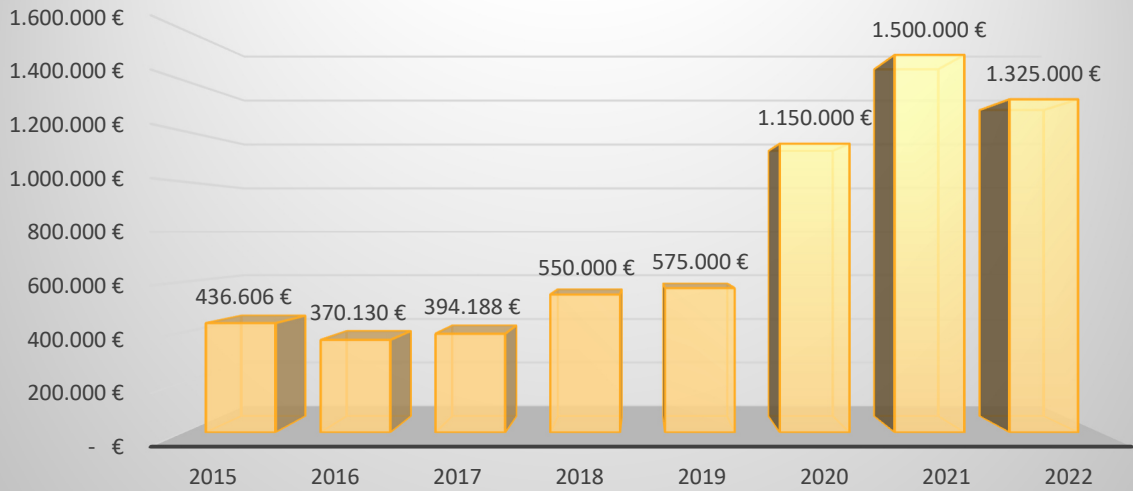


9 Diagramme Entwicklungen der letzten Jahre

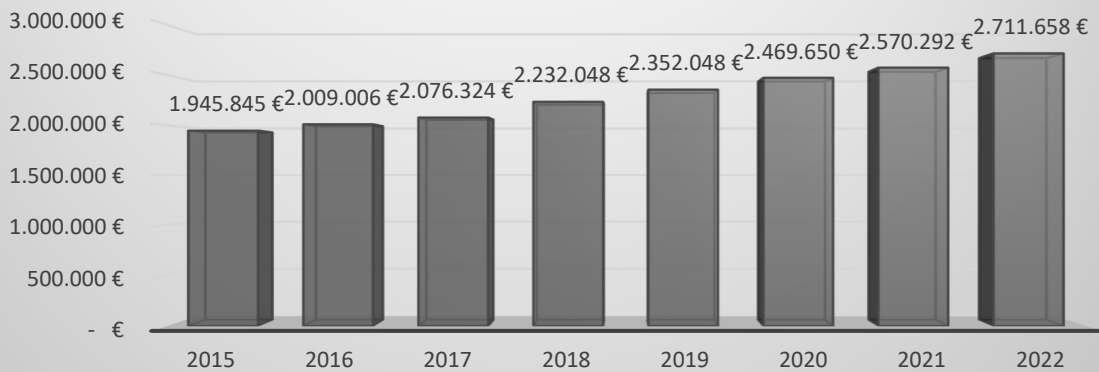




Gewerbsteuer

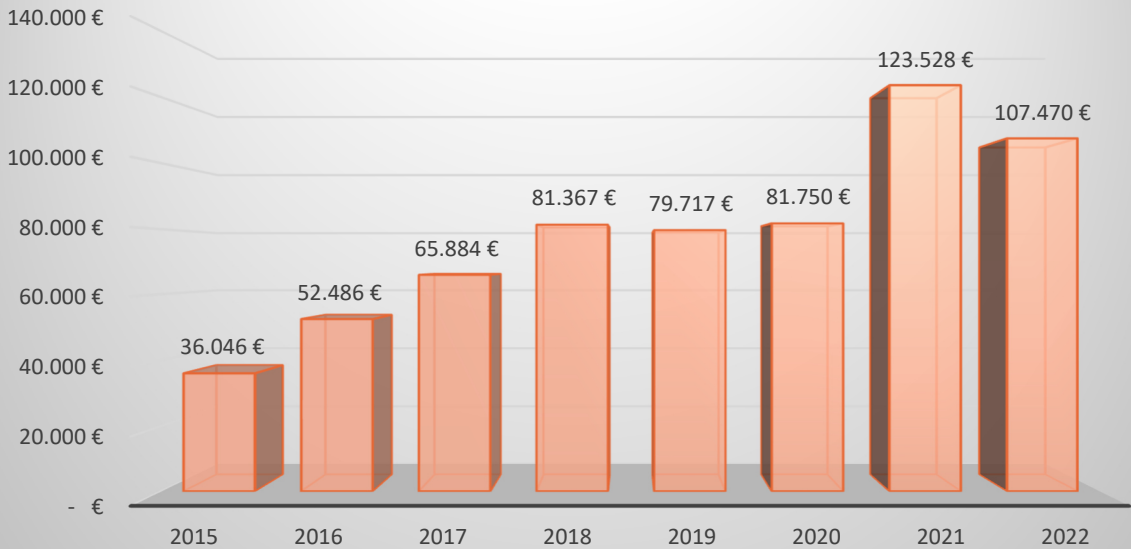


Gemeindeanteil Gemeinschaftssteuer

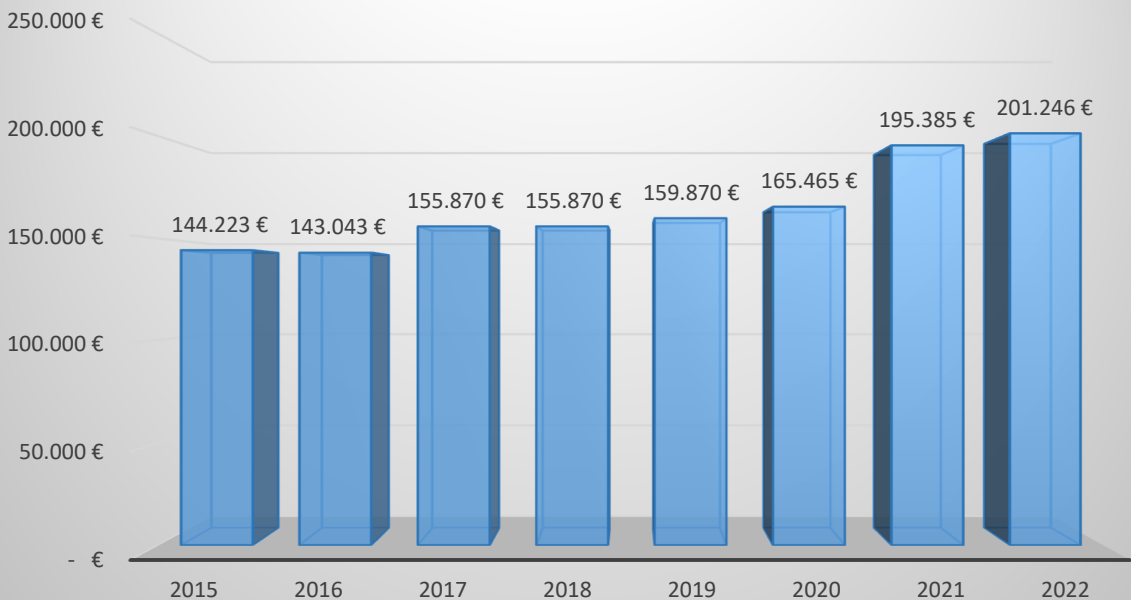


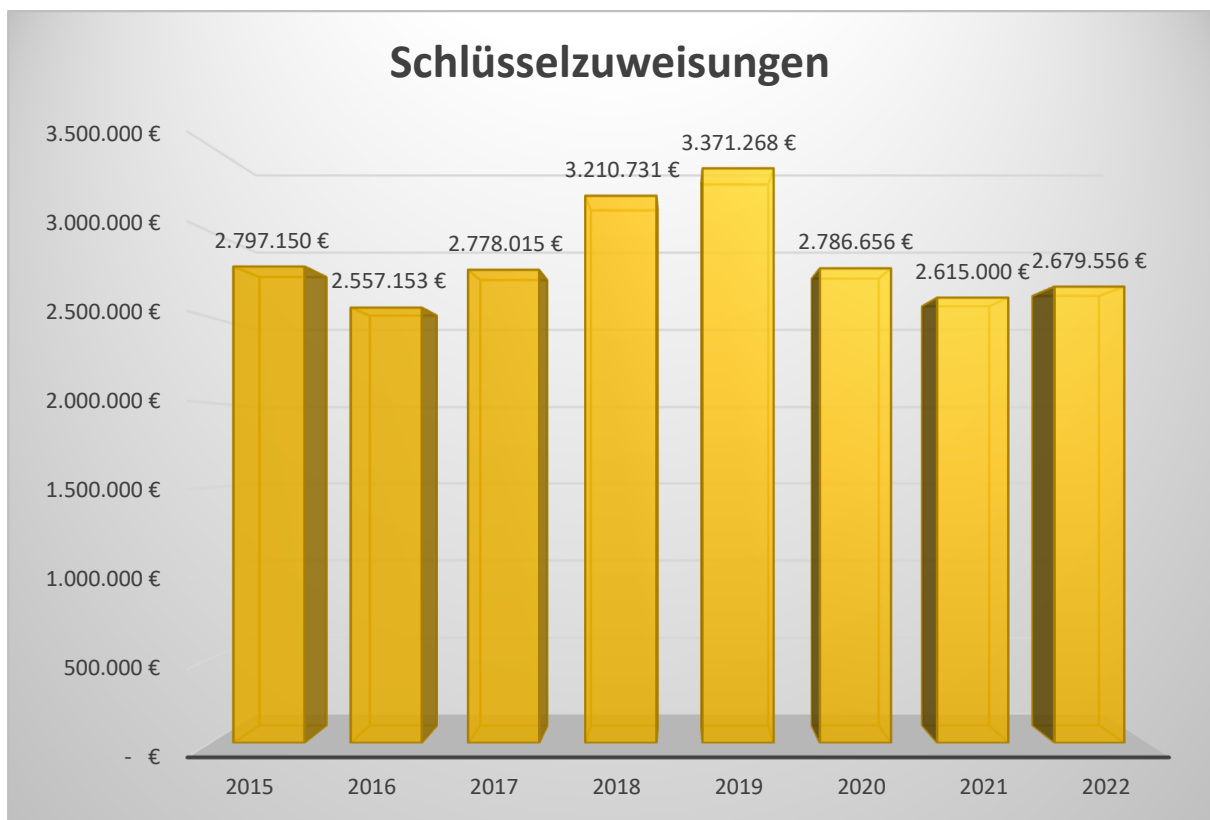
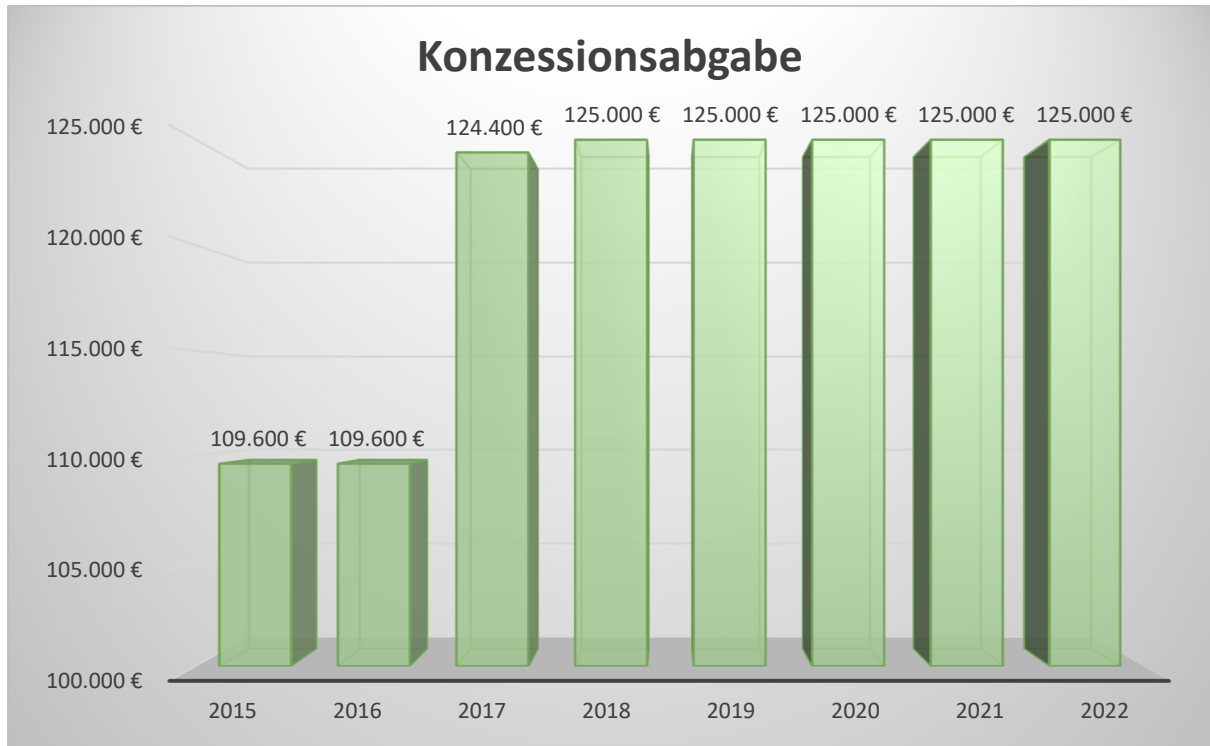


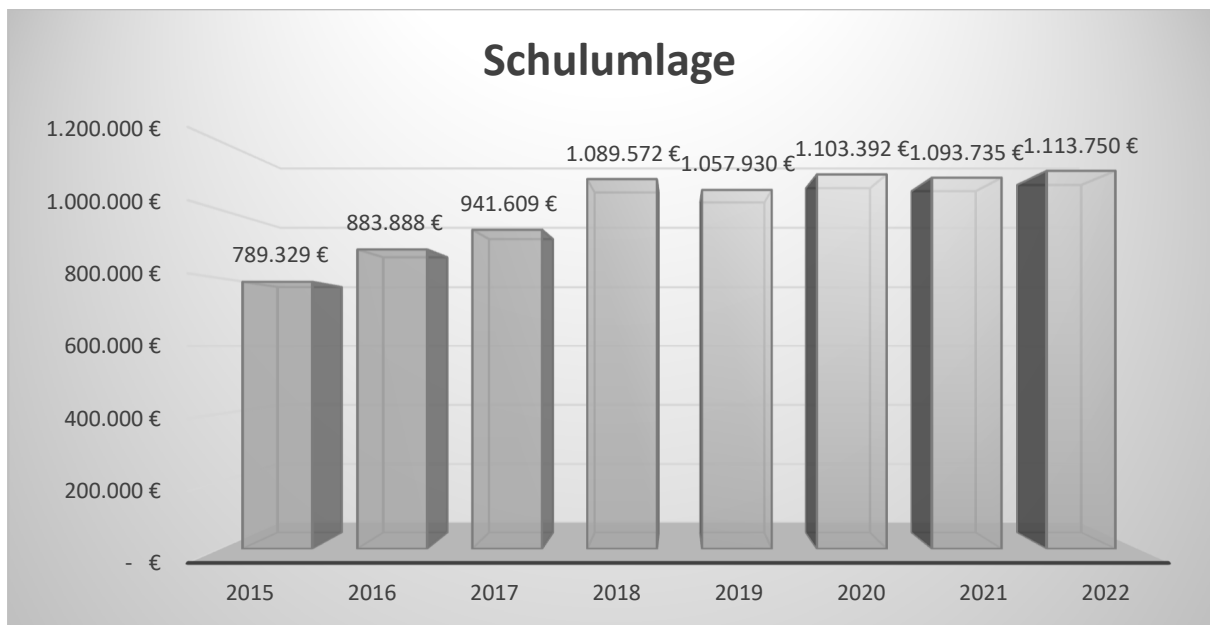
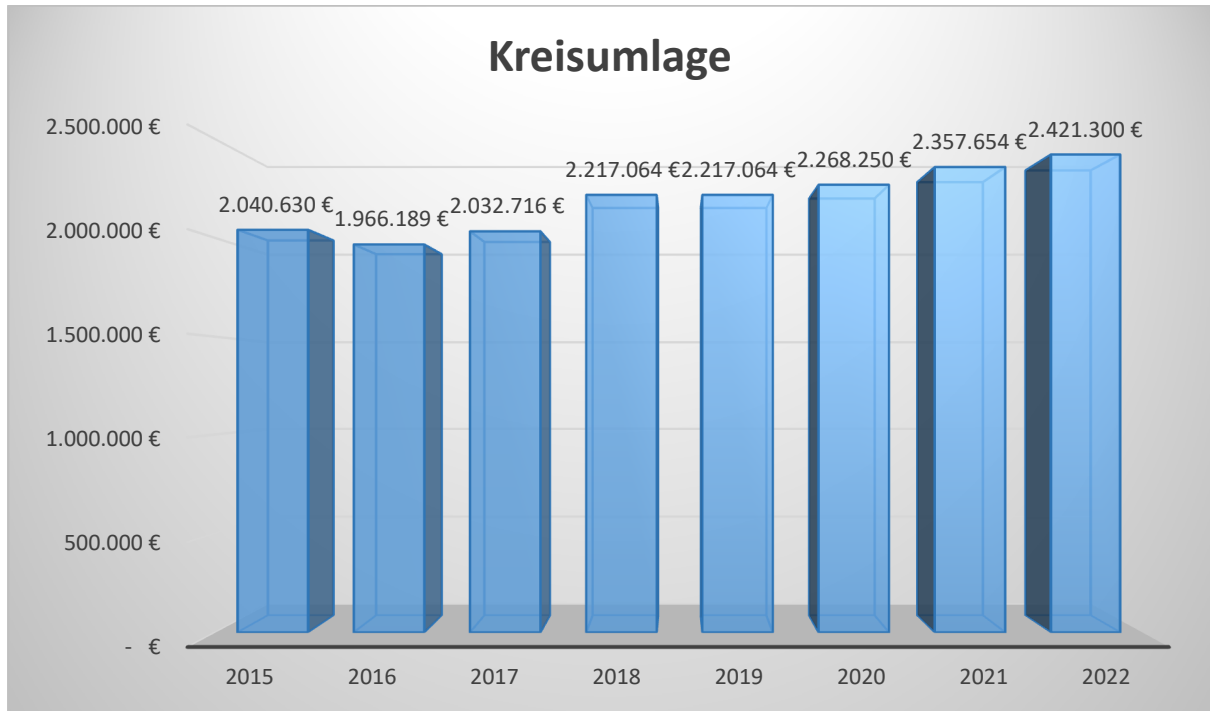
Gemeindeanteil an der Umsatzsteuer



Familienleistungsausgleich









Haushaltsplan Ludwigsau 2022

Gesamtergebnishaushalt 2022								
Ludwigsau								
Nr.	Konten	Bezeichnung	Ergebnis 2020	Ansatz 2021	Ansatz 2022	Plan 2023	Plan 2024	Plan 2025
		Ergebnishaushalt						
01	50	1 Privatrechtliche Leistungsentgelte	-162.490	-390.465	-318.555	-324.925	-331.296	-340.852
02	51	2 Öffentlich-rechtliche Leistungsentgelte	-1.505.268	-1.725.100	-1.739.200	-1.773.984	-1.808.768	-1.860.941
03	548-549	3 Kostenersatzleistungen und -erstattungen	-464.290	-61.475	-606.825	-618.961	-631.098	-649.301
04	52	4 Bestandsveränderungen und aktivierte Eigenleistungen						
05	55	5 Steuern und steuerähnliche Erträge einschl. Erträge aus gesetzlichen Umlagen	-4.753.603	-4.739.223	-4.694.565	-4.890.104	-5.146.238	-5.399.142
06	547	6 Erträge aus Transferleistungen	-239.510	-273.885	-286.246	-291.970	-297.695	-306.283
07	540-543	7 Erträge aus Zuweisungen und Zuschüssen für laufende Zwecke und allg. Umlagen	-3.716.716	-4.137.105	-4.231.079	-4.275.505	-4.373.860	-4.544.616
08	546	8 Erträge aus der Auflösung von Sonderposten aus Investitionszuweisungen, -zuschüssen und Investitionsbeiträgen	-720.779	-701.690	-734.283	-724.180	-555.393	-527.377
09	53	9 Sonstige ordentliche Erträge	-131.806	-155.650	-155.950	-159.069	-162.188	-166.865
10		10 Summe der ordentlichen Erträge (Nr. 1 bis 9)	-11.694.463	-12.184.593	-12.766.703	-13.058.698	-13.306.536	-13.795.377
11	62, 63, 640-643, 647-649, 65	11 Personalaufwendungen	3.506.153	3.555.226	3.771.851	3.847.254	3.922.695	4.035.837
12	644-646	12 Versorgungsaufwendungen	257.322	210.120	216.120	220.441	224.764	231.247
13	60, 61, 67-69	13 Aufwendungen für Sach- und Dienstleistungen	2.136.938	3.346.128	3.480.551	3.550.111	3.619.734	3.724.038
14	66	14 Abschreibungen	1.188.126	1.100.967	1.184.692	1.161.163	949.946	914.670
15	71	15 Aufwendungen für Zuweisungen u. Zuschüsse sowie besondere Finanzaufwendungen	131.148	226.295	177.095	180.636	184.178	189.490
16	73	16 Steueraufwendungen einschl. Aufwendungen aus gesetzl. Umlageverpflichtungen	3.649.267	3.686.089	3.774.085	3.792.622	3.791.569	3.926.556
17	72	17 Transferaufwendungen	50	3.000	4.500	4.590	4.680	4.815
18	70, 74, 76	18 Sonstige ordentliche Aufwendungen	1.553	1.750	1.750	1.785	1.820	1.872
19		19 Summe der ordentlichen Aufwendungen (Nr. 11 bis 18)	10.870.557	12.129.575	12.610.644	12.758.602	12.699.386	13.028.525
20		20 Verwaltungsergebnis (Nr. 10 ./ Nr. 19)	-823.906	-55.018	-156.059	-300.096	-607.150	-766.852
21	56, 57	21 Finanzerträge	-11.085	-36.280	-37.780	-38.535	-39.291	-40.423
22	77	22 Zinsen und andere Finanzaufwendungen	45.756	24.500	24.000	24.340	24.380	24.690
23		23 Finanzergebnis (Nr. 21 ./ Nr. 22)	34.671	-11.780	-13.780	-14.195	-14.911	-15.733
24		24 Gesamtbetrag der ordentlichen Erträge (Nr. 10 und Nr. 21)	-11.705.548	-12.220.873	-12.804.483	-13.097.233	-13.345.827	-13.835.800
24 A		25 Gesamtbetrag der ordentlichen Aufwendungen (Nr.19 und Nr.22)	10.916.313	12.154.075	12.634.644	12.782.942	12.723.766	13.053.215
24B		26 Ordentliches Ergebnis (Nr.24 ./ Nr.25)	-789.235	-66.798	-169.839	-314.291	-622.061	-782.585
25	59	27 Außerordentliche Erträge	-33.139	-25.580	-25.880	-26.397	-26.915	-27.691
26	79	28 Außerordentliche Aufwendungen	50.981	15	15	15	15	16
27		29 Außerordentliches Ergebnis (Nr. 27 ./ Nr. 28)	17.842	-25.565	-25.865	-26.382	-26.900	-27.675
28		30 Jahresergebnis (Nr. 26 und Nr. 29)	-771.393	-92.363	-195.704	-340.673	-648.961	-810.260
		Nachrichtlich:						
		Summe der vorgetragenen Jahresfehlbeträge	-1.381.995	-2.488	-96.303	-293.459	-635.630	-1.286.123

Haushaltsplan Ludwigsau 2022

Gesamtfinanzhaushalt 2022								
Ludwigsau								
Nr.	Konten	Bezeichnung	Ergebnis 2020	Ansatz 2021	Ansatz 2022	Plan 2023	Plan 2024	Plan 2025
01	810	1 Privatrechtliche Leistungsentgelte	154.120	390.465	318.555	324.925	331.296	340.852
02	811	2 Öffentlich-rechtliche Leistungsentgelte	1.465.018	1.725.100	1.739.200	1.773.984	1.808.768	1.860.941
03	812	3 Kostenersatzleistungen und -erstattungen	465.752	61.475	606.825	618.961	631.098	649.301
04	814	4 Einzahlungen aus Steuern und steueräh. Erträgen	4.762.491	4.739.223	4.694.565	4.890.104	5.146.238	5.399.142
04 A		einschl. Erträgen aus gesetzlichen Umlagen						
05	815	5 Einzahlungen aus Transferleistungen	239.131	273.885	286.246	291.970	297.695	306.283
06	816	6 Zuw.u.Zusch.f.f.d.Zwecke u.allg.Umlagen	3.696.366	4.137.105	4.231.079	4.275.505	4.373.860	4.544.616
07	817	7 Zinsen und sonstige Finanzeinzahlungen	7.646	36.280	37.780	38.535	39.291	40.423
08	813, 828	8 Sonst.ord.Einz.u.sonst.a.ordentl.Einz.	162.218	181.230	181.830	185.466	189.103	194.556
08 A		die sich nicht aus Invest.tätigk. ergeben						
09		9 SU Einzahlungen aus laufender Verwaltungstätigk.	10.952.742	11.544.763	12.096.080	12.399.450	12.817.349	13.336.114
10	830	10 Personalauszahlungen	-3.315.053	-3.364.249	-3.571.826	-3.643.241	-3.714.679	-3.821.823
11	831	11 Versorgungsauszahlungen	-397.595	-401.097	-416.145	-424.454	-432.780	-445.261
12	832	12 Auszahlungen für Sach- und Dienstleistungen	-2.042.190	-3.346.128	-3.480.551	-3.550.111	-3.619.734	-3.724.038
13	833	13 Auszahlungen für Transferleistungen	-50	-3.000	-4.500	-4.590	-4.680	-4.815
14	834	14 Ausz.f.Zuw.u.Zusch.f.laufende Zwecke sowie	-83.934	-226.295	-177.095	-180.636	-184.178	-189.490
14 A		besondere Finanzauszahlungen						
15	835	15 Ausz.f.Steuern einschl.Ausz.a.ges.Uml.Verpfl.	-3.575.501	-3.686.089	-3.774.085	-3.792.622	-3.791.569	-3.926.556
16	836	16 Zinsen und ähnliche Auszahlungen	-45.664	-24.500	-24.000	-24.340	-24.380	-24.690
17	837, 848	17 Sonst.ord.Ausz.u.sonst.außerordentliche Ausz.	-71.066	-1.765	-1.765	-1.800	-1.835	-1.888
17 A		die sich nicht aus Investitionstätigk. ergeben						
18		18 SU Auszahlungen aus laufender Verwaltungstätigk	-9.531.052	-11.053.123	-11.449.967	-11.621.794	-11.773.835	-12.138.561
19		19 Zahlg.mittel.übersch/-bedarf a.lfd. Verwaltungstätigk. (Saldo aus Nrn. 9 und 18)	1.421.690	491.640	646.113	777.656	1.043.514	1.197.553
19 A								
20	820	20 Einz.a.Inv.zuw.u.-zusch.s.a.Inv.beitr.	1.269.500	1.330.142	2.422.275			
21	822	21 Einz.a.Abg.v.Gegenst.d.Sachanlagevermögens und	12.750					
21 A		des immateriellen Anlagevermögens						
22	823	22 Einz.a.Abg.v.Gegenst.d.Finanzanl.verm.						
23		23 Summe Einzahlungen aus Investitionstätigkeit	1.282.250	1.330.142	2.422.275			
24	841	24 Ausz.f.d.Erwerb v.Grundstücken u.Gebäuden	-124.294	-1.623.746	-1.505.900			
25	842	25 Auszahlungen für Baumaßnahmen	-960.890		-1.906.214			
26	840, 843	26 Ausz.f.Invest.i.d.sonst.Sachanl.vermögen	-363.430	-811.900	-333.025			
26 A		und immaterielle Anlagevermögen						
27	844	27 Ausz.f.Invest.i.d.Finanzanl.Verm.	-6.300					

Haushaltsplan Ludwigsau 2022

Gesamtfinanzhaushalt 2022								
Ludwigsau								
Nr.	Konten	Bezeichnung	Ergebnis 2020	Ansatz 2021	Ansatz 2022	Plan 2023	Plan 2024	Plan 2025
28		28 SU Auszahlungen a. Investitionstätigkeit	-1.454.914	-2.435.646	-3.745.139			
28 A		(Nr. 24-27)						
29		29 Zahlungsm.übersch/-bedarf aus Investitions-	-172.663	-1.105.503	-1.322.864			
29 A		tätigkeit (Saldo aus Nrn. 23-28)						
29B		30 Zahlungsmittelüberschuss/Zahlungsmittelbedarf	1.249.027	-613.864	-676.751	777.656	1.043.514	1.197.553
29 C		(Summe aus Nrn. 19 und 29)						
30	826	31 Einz.a.d.Aufn.v.Kred.u inn.Darl.u. wirtschaftl.	26.738					
30 A		vergleichb Vorgängen für Investitionen						
31	846	32 Ausz.f.d.Tilg.v.Kred.u.inn.Darl.. wirtschaftl.	-21.954	-19.543	-24.627	-24.627	-24.627	-24.627
31 A		vergleichb.Vorgängen für Investitionen						
32		33 Zahlungsm.übersch/-bedarf a.Finanz.tätigk.	4.784	-19.543	-24.627	-24.627	-24.627	-24.627
32 A		(Saldo aus Nrn. 31 ./ 32)						
32B		34 Änderung d. Zahlungsmittelbestandes zum	1.253.811	-633.407	-701.378	753.029	1.018.887	1.172.926
32 C		Ende des Haushaltsjahres (SU a. Nrn.30 u.33)						
33		35 Haushaltswirk. Einzahl.(u.a. fremde Finanzm.,	71.599					
33 A		Rückz. v. angel. Kassenm., Aufn. v. Kassenkred.)						
34		36 Haushaltswirk. Auszahl.(u.a. fremde Finanzm.,	-75.034					
34 A		mittel, Anl. v. Kassenm., Rückz. v. Kassenkred.)						
35		37 Zahlungsmittelübersch./Zahlungsmittelbed. aus	-3.435					
35 A		haushaltswirks. Zahlungsvorg(Nr.35./Nr.36)						
50		38 Gepl. Anfangsbest./ Bestand an Zahlungsmitteln	2.235.557	3.485.933	2.852.527	2.151.148	2.904.177	3.923.064
50 A		zu Beginn des Haushaltsjahres						
51		39 Gepl. Veränderung d. Bestandes/ Veränderung d.	1.250.376	-633.407	-701.378	753.029	1.018.887	1.172.926
51 A		Bestandes an Zahlungsmitteln (Nr. 34 und 37)						
52		40 Gepl. Endbestand an Zahlungsmitteln/Bestand an	3.485.933	2.852.526	2.151.149	2.904.177	3.923.064	5.095.990
52 A		Zahlungsmitteln am Ende des Haushaltsjahres						
52B		(Summe a.d. Summen Nrn. 38 und 39)						

Haushaltsplan Ludwigsau 2022

Investitionsprogramm (§ 9 GemHVO) 2022						
Ludwigsau						
Nr. Bezeichnung	Ansatz 2022	Verpflichtungs- Ermächtigungen	Ansatz 2021	Jahres- ergebnis 2020	Finanzplan 2023	Finanzplan 2024 2025
I-0003 HUPF Ausstattung FFW	-10.000,00		-20.000,00	-7.249,06		
26 26 Ausz.f.Invest.i.d.sonst.Sachanl.vermögen	-10.000,00		-20.000,00	-7.249,06		
I-0052 Dorferneuerung städt. Fachbeitrag / Privatberatung				-7.413,12		
25 25 Auszahlungen für Baumaßnahmen				-7.413,12		
I-0058 Radweg Rohrbachtal	-130.000,00		-175.000,00	150.000,00		
20 20 Einz.a.Inv.zuw.u.-zusch.s.a.Inv.beitr.	520.000,00		325.000,00	150.000,00		
24 24 Ausz.f.d.Erwerb v.Grundstücken u.Gebäuden			-500.000,00			
25 25 Auszahlungen für Baumaßnahmen	-650.000,00					
I-0059 KIP-Kiga Friedlos Grundsanierung	-238.000,00			384.526,57		
20 20 Einz.a.Inv.zuw.u.-zusch.s.a.Inv.beitr.				940.640,10		
24 24 Ausz.f.d.Erwerb v.Grundstücken u.Gebäuden	-238.000,00					
25 25 Auszahlungen für Baumaßnahmen				-582.851,32		
30 31 Einz.a.d.Aufn.v.Kred.u inn.Darl.u. wirtschaftl.				26.737,79		
I-0060 Umstellung Wasserzählermanagement			-28.000,00	-8.066,89		
26 26 Ausz.f.Invest.i.d.sonst.Sachanl.vermögen			-28.000,00	-6.865,80		
I-0067 KIP Kiga Mecklar Fenster				-775,55		
31 32 Ausz.f.d.Tilg.v.Kred.u.inn.Darl.. wirtschaftl.				-775,55		
I-0070 KIP Straßensanierung	-2.380,00		-2.380,00	-476,03	-2.380,00	-2.380,00
20 20 Einz.a.Inv.zuw.u.-zusch.s.a.Inv.beitr.				1.904,10		
31 32 Ausz.f.d.Tilg.v.Kred.u.inn.Darl.. wirtschaftl.	-2.380,00		-2.380,00	-2.380,13	-2.380,00	-2.380,00
I-0071 KIP Gehweganlagen	-2.178,00		-2.178,00	-435,60	-2.178,00	-2.178,00
20 20 Einz.a.Inv.zuw.u.-zusch.s.a.Inv.beitr.				1.742,40		
31 32 Ausz.f.d.Tilg.v.Kred.u.inn.Darl.. wirtschaftl.	-2.178,00		-2.178,00	-2.178,00	-2.178,00	-2.178,00
I-0072 KIP "Fuldastraße 1"				-491,95		
31 32 Ausz.f.d.Tilg.v.Kred.u.inn.Darl.. wirtschaftl.				-491,95		
I-0073 KIP "Fuldastraße 3"				-571,35		
31 32 Ausz.f.d.Tilg.v.Kred.u.inn.Darl.. wirtschaftl.				-571,35		
I-0074 KIP "Fuldastraße 5"				-571,35		
31 32 Ausz.f.d.Tilg.v.Kred.u.inn.Darl.. wirtschaftl.				-571,35		
I-0075 DE Platz der Generationen/Kinderspielplatz Friedlo			-5.000,00	-215.388,16		
20 20 Einz.a.Inv.zuw.u.-zusch.s.a.Inv.beitr.			15.000,00			
24 24 Ausz.f.d.Erwerb v.Grundstücken u.Gebäuden			-20.000,00			
25 25 Auszahlungen für Baumaßnahmen				-215.388,16		
I-0078 Transporter				-33.063,93		
26 26 Ausz.f.Invest.i.d.sonst.Sachanl.vermögen				-33.063,93		

Haushaltsplan Ludwigsau 2022

Investitionsprogramm (§ 9 GemHVO) 2022						
Ludwigsau						
Nr. Bezeichnung	Ansatz 2022	Verpflichtungs- Ermächtigungen	Ansatz 2021	Jahres- ergebnis 2020	Finanzplan 2023	Finanzplan 2024 2025
I-0082 LF 20 FFW Friedlos			-149.200,00	-171.515,10		
20 20 Einz.a.Inv.zuw.u.-zusch.s.a.Inv.beitr.			100.800,00			
26 26 Ausz.f.Invest.i.d.sonst.Sachanl.vermögen			-250.000,00	-171.515,10		
I-0084 DE Platz der Generationen IKEK Ersrode	-31.636,00					
20 20 Einz.a.Inv.zuw.u.-zusch.s.a.Inv.beitr.	53.925,00					
25 25 Auszahlungen für Baumaßnahmen	-85.561,00					
I-0085 DE Ruhe- u. Freizeitplatz am Klosterstein IKEK				-16.988,08		
25 25 Auszahlungen für Baumaßnahmen				-16.988,08		
I-0086 DE Umgestaltung Dorfmitte Niederthalhausen			-5.390,00			
20 20 Einz.a.Inv.zuw.u.-zusch.s.a.Inv.beitr.			9.187,50			
24 24 Ausz.f.d.Erwerb v.Grundstücken u.Gebäuden			-14.577,50			
I-0087 DE Neugestaltung Brunnen- u. Kirchvorplatz Oberth.			-10.824,00			
20 20 Einz.a.Inv.zuw.u.-zusch.s.a.Inv.beitr.			18.450,00			
24 24 Ausz.f.d.Erwerb v.Grundstücken u.Gebäuden			-29.274,00			
I-0088 DE Digitale Dorfllinde			-10.000,00	-3.959,28		
20 20 Einz.a.Inv.zuw.u.-zusch.s.a.Inv.beitr.			10.000,00	10.000,00		
26 26 Ausz.f.Invest.i.d.sonst.Sachanl.vermögen			-20.000,00	-13.959,28		
I-0090 Pumptrack Rohrbach				-68.172,51		
20 20 Einz.a.Inv.zuw.u.-zusch.s.a.Inv.beitr.				45.000,00		
25 25 Auszahlungen für Baumaßnahmen				-113.172,51		
I-0091 Buswendeschleife Oberthalhausen	-60.800,00		-16.300,00	-9.003,57		
20 20 Einz.a.Inv.zuw.u.-zusch.s.a.Inv.beitr.	191.200,00		146.700,00			
24 24 Ausz.f.d.Erwerb v.Grundstücken u.Gebäuden	-252.000,00		-163.000,00			
25 25 Auszahlungen für Baumaßnahmen				-9.003,57		
I-0092 DE Platz der Generationen Reilos IKEK	-32.234,00		-7.139,40			
20 20 Einz.a.Inv.zuw.u.-zusch.s.a.Inv.beitr.	95.064,00		64.254,65			
24 24 Ausz.f.d.Erwerb v.Grundstücken u.Gebäuden			-71.394,05			
25 25 Auszahlungen für Baumaßnahmen	-127.298,00					
I-0094 DE Platz der Generationen Meckbach IKEK			-73.500,00	-9.739,24		
20 20 Einz.a.Inv.zuw.u.-zusch.s.a.Inv.beitr.			112.500,00			
24 24 Ausz.f.d.Erwerb v.Grundstücken u.Gebäuden			-186.000,00			
25 25 Auszahlungen für Baumaßnahmen				-9.739,24		
I-0096 Hauskauf OT Meckbach			-30.000,00			
24 24 Ausz.f.d.Erwerb v.Grundstücken u.Gebäuden			-30.000,00			
I-0097 Einrichtung Bürgerstuben Friedlos				-35.513,32		
26 26 Ausz.f.Invest.i.d.sonst.Sachanl.vermögen				-30.614,93		

Haushaltsplan Ludwigsau 2022

Investitionsprogramm (§ 9 GemHVO) 2022						
Ludwigsau						
Nr. Bezeichnung	Ansatz 2022	Verpflichtungs- Ermächtigungen	Ansatz 2021	Jahres- ergebnis 2020	Finanzplan 2023	Finanzplan 2024 2025
I-0098 FFW Digitale Sirenensteuerung	-45.000,00		-25.000,00	-567,12		
26 26 Ausz.f.Invest.i.d.sonst.Sachanl.vermögen	-45.000,00		-25.000,00	-567,12		
I-0099 Umsetzung SD.Net gemeindliche Gremien			-17.000,00			
26 26 Ausz.f.Invest.i.d.sonst.Sachanl.vermögen			-17.000,00			
I-0100 eAkte Office Digitale Aktenführung	-35.000,00		-20.000,00			
26 26 Ausz.f.Invest.i.d.sonst.Sachanl.vermögen	-35.000,00		-20.000,00			
I-0101 Webkita inkl. Betreuungsplatz online			-23.000,00			
26 26 Ausz.f.Invest.i.d.sonst.Sachanl.vermögen			-23.000,00			
I-0102 ePayment Online Bezahlfunktion			-2.000,00			
26 26 Ausz.f.Invest.i.d.sonst.Sachanl.vermögen			-2.000,00			
I-0103 Kleinwerkzeuge Bauhof	-6.150,00		-5.000,00			
26 26 Ausz.f.Invest.i.d.sonst.Sachanl.vermögen	-6.150,00		-5.000,00			
I-0104 Großgerät inkl. Anbaumaschine			-80.000,00			
26 26 Ausz.f.Invest.i.d.sonst.Sachanl.vermögen			-80.000,00			
I-0105 Kehrsaugmaschine			-73.000,00			
26 26 Ausz.f.Invest.i.d.sonst.Sachanl.vermögen			-73.000,00			
I-0106 Bestuhlung DGH Meckbach			-8.000,00			
26 26 Ausz.f.Invest.i.d.sonst.Sachanl.vermögen			-8.000,00			
I-0107 Bestuhlung DGH Rohrbach			-8.000,00			
26 26 Ausz.f.Invest.i.d.sonst.Sachanl.vermögen			-8.000,00			
I-0108 Investitionen Besengrundhalle Eigenanteil	-650.000,00		-60.000,00			
20 20 Einz.a.Inv.zuw.u.-zusch.s.a.Inv.beitr.	585.000,00					
24 24 Ausz.f.d.Erwerb v.Grundstücken u.Gebäuden	-650.000,00		-60.000,00			
I-0109 Sektionaltore altes FGH Friedlos			-6.000,00			
20 20 Einz.a.Inv.zuw.u.-zusch.s.a.Inv.beitr.			6.000,00			
24 24 Ausz.f.d.Erwerb v.Grundstücken u.Gebäuden			-12.000,00			
I-0110 DE Feuerwehrheim Mecklar IKEK	-7.000,00		-24.000,00			
20 20 Einz.a.Inv.zuw.u.-zusch.s.a.Inv.beitr.	63.000,00		76.000,00			
24 24 Ausz.f.d.Erwerb v.Grundstücken u.Gebäuden	-70.000,00		-100.000,00			
I-0111 Software Erstellung Verkehrspläne			-400,00			
26 26 Ausz.f.Invest.i.d.sonst.Sachanl.vermögen			-400,00			
I-0112 Warmwasserhochdruckreiniger			-3.000,00			
26 26 Ausz.f.Invest.i.d.sonst.Sachanl.vermögen			-3.000,00			
I-0113 Investitionen FFW 2021			-80.000,00			
26 26 Ausz.f.Invest.i.d.sonst.Sachanl.vermögen			-80.000,00			

Haushaltsplan Ludwigsau 2022

Investitionsprogramm (§ 9 GemHVO) 2022						
Ludwigsau						
Nr. Bezeichnung	Ansatz 2022	Verpflichtungs- Ermächtigungen	Ansatz 2021	Jahres- ergebnis 2020	Finanzplan 2023	Finanzplan 2024 2025
I-0114 TSF-L FFW Tann	-80.000,00		-80.000,00			
26 26 Ausz.f.Invest.i.d.sonst.Sachanl.vermögen	-80.000,00		-80.000,00			
I-0115 FGH Tann Schaffung neuer Räume			-5.000,00			
24 24 Ausz.f.d.Erwerb v.Grundstücken u.Gebäuden			-5.000,00			
I-0116 DE Neugestaltung Außenanlage Kita Friedlos	-20.000,00		-60.000,00			
20 20 Einz.a.Inv.zuw.u.-zusch.s.a.Inv.beitr.	160.000,00		160.000,00			
24 24 Ausz.f.d.Erwerb v.Grundstücken u.Gebäuden			-220.000,00			
25 25 Auszahlungen für Baumaßnahmen	-180.000,00					
I-0117 DE Neugestaltung Außenanlage Kita Rohrbachtal	-35.200,00		-20.000,00			
20 20 Einz.a.Inv.zuw.u.-zusch.s.a.Inv.beitr.	60.000,00		60.000,00			
24 24 Ausz.f.d.Erwerb v.Grundstücken u.Gebäuden			-80.000,00			
25 25 Auszahlungen für Baumaßnahmen	-95.200,00					
I-0118 Investitionen Kita Mecklar 2021			-800,00			
26 26 Ausz.f.Invest.i.d.sonst.Sachanl.vermögen			-800,00			
I-0119 Investitionen Spielplätze	-25.000,00		-50.000,00			
26 26 Ausz.f.Invest.i.d.sonst.Sachanl.vermögen	-25.000,00		-50.000,00			
I-0120 Investitionen Bolzplätze u. ä.			-10.000,00			
24 24 Ausz.f.d.Erwerb v.Grundstücken u.Gebäuden			-10.000,00			
I-0121 DE Konzept Medizinische Versorgung/Kurzzeitpflege	-4.400,00		-4.500,00			
20 20 Einz.a.Inv.zuw.u.-zusch.s.a.Inv.beitr.	7.500,00		7.500,00			
24 24 Ausz.f.d.Erwerb v.Grundstücken u.Gebäuden	-11.900,00		-12.000,00			
I-0122 DE Initiative Attraktive Gemeinde f. junge Familie	-2.200,00		-2.250,00			
20 20 Einz.a.Inv.zuw.u.-zusch.s.a.Inv.beitr.	3.750,00		3.750,00			
24 24 Ausz.f.d.Erwerb v.Grundstücken u.Gebäuden	-5.950,00					
26 26 Ausz.f.Invest.i.d.sonst.Sachanl.vermögen			-6.000,00			
I-0123 Tiny Houses			-50.000,00			
24 24 Ausz.f.d.Erwerb v.Grundstücken u.Gebäuden			-50.000,00			
I-0124 Wasserzähler Tiefbrunnen	-3.100,00		-3.100,00			
26 26 Ausz.f.Invest.i.d.sonst.Sachanl.vermögen	-3.100,00		-3.100,00			
I-0125 Wasserzähler Hochbehälter	-3.100,00		-3.100,00			
26 26 Ausz.f.Invest.i.d.sonst.Sachanl.vermögen	-3.100,00		-3.100,00			
I-0126 Absicherung Straße An der Struth - Schutzplanken			-20.000,00			
24 24 Ausz.f.d.Erwerb v.Grundstücken u.Gebäuden			-20.000,00			
I-0127 Investitionen Winterdienst			-1.500,00			
26 26 Ausz.f.Invest.i.d.sonst.Sachanl.vermögen			-1.500,00			

Haushaltsplan Ludwigsau 2022

Investitionsprogramm (§ 9 GemHVO) 2022						
Ludwigsau						
Nr. Bezeichnung	Ansatz 2022	Verpflichtungs- Ermächtigungen	Ansatz 2021	Jahres- ergebnis 2020	Finanzplan 2023	Finanzplan 2024 2025
I-0128 DE Studie Mobilitätsformen intell. Nahverkehr	-8.800,00		-9.000,00			
20 20 Einz.a.Inv.zuw.u.-zusch.s.a.Inv.beitr.	15.000,00		15.000,00			
24 24 Ausz.f.d.Erwerb v.Grundstücken u.Gebäuden	-23.800,00		-24.000,00			
I-0129 Investitionen Friedhof Reilos			-6.000,00			
24 24 Ausz.f.d.Erwerb v.Grundstücken u.Gebäuden			-6.000,00			
I-0130 Investitionen Gewässerunterhaltung 2021			189.500,00			
20 20 Einz.a.Inv.zuw.u.-zusch.s.a.Inv.beitr.			200.000,00			
24 24 Ausz.f.d.Erwerb v.Grundstücken u.Gebäuden			-10.500,00			
I-0132 DE Neugestaltung Außenanlage Kita Mecklar	-35.200,00					
20 20 Einz.a.Inv.zuw.u.-zusch.s.a.Inv.beitr.	60.000,00					
25 25 Auszahlungen für Baumaßnahmen	-95.200,00					
I-0133 Mobiler Probenehmer KLA Mecklar			-3.000,00			
26 26 Ausz.f.Invest.i.d.sonst.Sachanl.vermögen			-3.000,00			
I-0134 Investitionen Kinderkrippe Ludwigsau 2021			-2.000,00			
26 26 Ausz.f.Invest.i.d.sonst.Sachanl.vermögen			-2.000,00			
I-0135 Mobiles Rednerpult Sitzungsmanagement	-1.500,00					
26 26 Ausz.f.Invest.i.d.sonst.Sachanl.vermögen	-1.500,00					
I-0136 Software Zeiterfassung Workflow	-7.000,00					
26 26 Ausz.f.Invest.i.d.sonst.Sachanl.vermögen	-7.000,00					
I-0137 Mobiles Stromaggregat	-850,00					
26 26 Ausz.f.Invest.i.d.sonst.Sachanl.vermögen	-850,00					
I-0138 Großflächenmäher	-23.500,00					
26 26 Ausz.f.Invest.i.d.sonst.Sachanl.vermögen	-23.500,00					
I-0139 Modernisierung Büro Kranz, Prokupek, Willhardt	-30.000,00					
26 26 Ausz.f.Invest.i.d.sonst.Sachanl.vermögen	-30.000,00					
I-0140 Heizungsanlage DGH Biedebach	-15.000,00					
24 24 Ausz.f.d.Erwerb v.Grundstücken u.Gebäuden	-15.000,00					
I-0141 DGH Meckbach Tische	-6.000,00					
26 26 Ausz.f.Invest.i.d.sonst.Sachanl.vermögen	-6.000,00					
I-0142 DGH Mecklar Tisch- u. Stuhlwagen	-500,00					
26 26 Ausz.f.Invest.i.d.sonst.Sachanl.vermögen	-500,00					
I-0143 DE Abbruch Wohnhaus Meckbach IKEK	-17.600,00					
20 20 Einz.a.Inv.zuw.u.-zusch.s.a.Inv.beitr.	30.000,00					
24 24 Ausz.f.d.Erwerb v.Grundstücken u.Gebäuden	-47.600,00					
I-0144 DE Freiflächennutzung nach Abbruch Wohnhaus Meckb.	-8.800,00					

Haushaltsplan Ludwigsau 2022

Investitionsprogramm (§ 9 GemHVO) 2022						
Ludwigsau						
Nr. Bezeichnung	Ansatz 2022	Verpflichtungs Ermächtigungen	Ansatz 2021	Jahres-ergebnis 2020	Finanzplan 2023	Finanzplan 2024 2025
20 20 Einz.a.Inv.zuw.u.-zusch.s.a.Inv.beitr.	15.000,00					
24 24 Ausz.f.d.Erwerb v.Grundstücken u.Gebäuden	-23.800,00					
I-0145 FFW Gerterode Tauchpumpe Tegernsee	-1.600,00					
26 26 Ausz.f.Invest.i.d.sonst.Sachanl.vermögen	-1.600,00					
I-0146 Neubau FGH LG1 Unternehmenspark	-10.000,00					
25 25 Auszahlungen für Baumaßnahmen	-10.000,00					
I-0147 Ausstattung Bambini/Jugendfeuerwehr	-4.000,00					
26 26 Ausz.f.Invest.i.d.sonst.Sachanl.vermögen	-4.000,00					
I-0148 Rosenbauerhelme FFW	-10.000,00					
26 26 Ausz.f.Invest.i.d.sonst.Sachanl.vermögen	-10.000,00					
I-0149 4 AT-Geräte FFW	-6.000,00					
26 26 Ausz.f.Invest.i.d.sonst.Sachanl.vermögen	-6.000,00					
I-0150 10 Liegebettchen Kita-Friedlos	-1.600,00					
26 26 Ausz.f.Invest.i.d.sonst.Sachanl.vermögen	-1.600,00					
I-0151 Wandhalterung für Papier Kita-Friedlos	-325,00					
26 26 Ausz.f.Invest.i.d.sonst.Sachanl.vermögen	-325,00					
I-0152 Fußbänkchen Kita Friedlos	-1.100,00					
26 26 Ausz.f.Invest.i.d.sonst.Sachanl.vermögen	-1.100,00					
I-0153 Zaun Spielplatz Rohrbach 200m	-11.500,00					
24 24 Ausz.f.d.Erwerb v.Grundstücken u.Gebäuden	-11.500,00					
I-0154 Anschaffung 2 Jugendfußballtore Gerterode	-2.500,00					
26 26 Ausz.f.Invest.i.d.sonst.Sachanl.vermögen	-2.500,00					
I-0155 Fangnetz u. Fußballtornetz Beenhausen	-400,00					
26 26 Ausz.f.Invest.i.d.sonst.Sachanl.vermögen	-400,00					
I-0156 Sportplatzbeleuchtung LED	-18.000,00					
26 26 Ausz.f.Invest.i.d.sonst.Sachanl.vermögen	-18.000,00					
I-0157 DE Konzept zur nachhaltigen Ausr. öffentl. Räume	-6.600,00					
20 20 Einz.a.Inv.zuw.u.-zusch.s.a.Inv.beitr.	11.250,00					
24 24 Ausz.f.d.Erwerb v.Grundstücken u.Gebäuden	-17.850,00					
I-0158 Bebauungsplan Vor dem Friedhof OT Rohrbach	-15.000,00					
24 24 Ausz.f.d.Erwerb v.Grundstücken u.Gebäuden	-15.000,00					
I-0159 Grunderwerb Vor dem Friedhof OT Rohrbach	-88.500,00					
24 24 Ausz.f.d.Erwerb v.Grundstücken u.Gebäuden	-88.500,00					
I-0160 WV Zonenzähler, Waterboxen u. Datenboxen	-7.800,00					
26 26 Ausz.f.Invest.i.d.sonst.Sachanl.vermögen	-7.800,00					

Haushaltsplan Ludwigsau 2022

Investitionsprogramm (§ 9 GemHVO) 2022						
Ludwigsau						
Nr. Bezeichnung	Ansatz 2022	Verpflichtungs Ermächtigungen	Ansatz 2021	Jahres-ergebnis 2020	Finanzplan 2023	Finanzplan 2024 2025
I-0161 Kläranlage Mecklar Neukonzeption	-35.000,00					
24 24 Ausz.f.d.Erwerb v.Grundstücken u.Gebäuden	-35.000,00					
I-0162 Abwasserentsorgung PSA Dreibein	-3.000,00					
26 26 Ausz.f.Invest.i.d.sonst.Sachanl.vermögen	-3.000,00					
I-0163 DE Dorfplatz beim DGH Beenhausen IKEK	-13.062,00					
20 20 Einz.a.Inv.zuw.u.-zusch.s.a.Inv.beitr.	22.266,00					
25 25 Auszahlungen für Baumaßnahmen	-35.328,00					
I-0164 DE Brunnenplatz Rohrbach IKEK	-21.307,00					
20 20 Einz.a.Inv.zuw.u.-zusch.s.a.Inv.beitr.	36.319,00					
25 25 Auszahlungen für Baumaßnahmen	-57.626,00					
I-0165 Teilnahme Landesprogramm 100 Wilde Bäche f. Hessen	-12.000,00					
20 20 Einz.a.Inv.zuw.u.-zusch.s.a.Inv.beitr.	58.000,00					
25 25 Auszahlungen für Baumaßnahmen	-70.000,00					
I-0166 Synergiemaßnahmen in den Natura 2000 Gebieten						
20 20 Einz.a.Inv.zuw.u.-zusch.s.a.Inv.beitr.	235.001,00					
25 25 Auszahlungen für Baumaßnahmen	-235.001,00					
I-0167 Renaturierung Meckbach - Teichbecken Wald						
20 20 Einz.a.Inv.zuw.u.-zusch.s.a.Inv.beitr.	200.000,00					
25 25 Auszahlungen für Baumaßnahmen	-200.000,00					
I-0168 Notstromversorgung FGH's Ersrode, Friedlos u. Reil	-65.000,00					
25 25 Auszahlungen für Baumaßnahmen	-65.000,00					
K-0001 BGH-Beenhausen (Sanierung)	-7.200,00		-7.200,00	-1.200,00	-7.200,00	-7.200,00 -7.200,00
20 20 Einz.a.Inv.zuw.u.-zusch.s.a.Inv.beitr.				6.000,00		
31 32 Ausz.f.d.Tilg.v.Kred.u.inn.Darl.. wirtschaftl.	-7.200,00		-7.200,00	-7.200,00	-7.200,00	-7.200,00 -7.200,00
K-0002 Feuerwehrheim Mecklar	-1.075,00		-1.075,00	-537,50	-1.075,00	-1.075,00 -1.075,00
20 20 Einz.a.Inv.zuw.u.-zusch.s.a.Inv.beitr.				537,50		
31 32 Ausz.f.d.Tilg.v.Kred.u.inn.Darl.. wirtschaftl.	-1.075,00		-1.075,00	-1.075,00	-1.075,00	-1.075,00 -1.075,00
K-0003 Aufbau TSF-W Meckbach	-1.120,00		-1.120,00	-186,69	-1.120,00	-1.120,00 -1.120,00
20 20 Einz.a.Inv.zuw.u.-zusch.s.a.Inv.beitr.				933,47		
31 32 Ausz.f.d.Tilg.v.Kred.u.inn.Darl.. wirtschaftl.	-1.120,00		-1.120,00	-1.120,16	-1.120,00	-1.120,00 -1.120,00
K-0004 BGH-Rohrbach (Dach)	-2.200,00		-2.200,00	-366,67	-2.200,00	-2.200,00 -2.200,00
20 20 Einz.a.Inv.zuw.u.-zusch.s.a.Inv.beitr.				1.833,33		
31 32 Ausz.f.d.Tilg.v.Kred.u.inn.Darl.. wirtschaftl.	-2.200,00		-2.200,00	-2.200,00	-2.200,00	-2.200,00 -2.200,00
K-0005 BGH-Gerterode (Behindertengerechter Eingang)	-1.333,00		-1.333,00	-222,22	-1.333,00	-1.333,00 -1.333,00
20 20 Einz.a.Inv.zuw.u.-zusch.s.a.Inv.beitr.				1.111,11		

Haushaltsplan Ludwigsau 2022

Investitionsprogramm (§ 9 GemHVO) 2022						
Ludwigsau						
Nr. Bezeichnung	Ansatz 2022	Verpflichtungs- Ermächtigungen	Ansatz 2021	Jahres- ergebnis 2020	Finanzplan 2023	Finanzplan 2024 2025
31 32 Ausz.f.d.Tilg.v.Kred.u.inn.Darl.. wirtschaftl.	-1.333,00		-1.333,00	-1.333,33	-1.333,00	-1.333,00 -1.333,00
K-0006 BGH-Gerterode (Dach)	-1.400,00		-1.400,00	-233,33	-1.400,00	-1.400,00 -1.400,00
20 20 Einz.a.Inv.zuw.u.-zusch.s.a.Inv.beitr.				1.166,67		
31 32 Ausz.f.d.Tilg.v.Kred.u.inn.Darl.. wirtschaftl.	-1.400,00		-1.400,00	-1.400,00	-1.400,00	-1.400,00 -1.400,00
K-0007 BGH-Meckbach (Heizungsanlage)	-657,00		-657,00	-109,51	-657,00	-657,00 -657,00
20 20 Einz.a.Inv.zuw.u.-zusch.s.a.Inv.beitr.				547,53		
31 32 Ausz.f.d.Tilg.v.Kred.u.inn.Darl.. wirtschaftl.	-657,00		-657,00	-657,04	-657,00	-657,00 -657,00

Haushaltsplan Ludwigsau 2022

Teilergebnishaushalt Produktbereich 01 Innere Verwaltung				
Ludwigsau				
Nr.	Bezeichnung	Ansatz 2022	Ansatz 2021	Ergebnis 2020
01	Privatrechtliche Leistungsentgelte	-208.470	-276.380	-123.495
5003000	Umsatzerlöse aus Überlassung Gebäude und Räume	-52.670	-52.670	-50.330
5004000	Umsatzerlöse aus Überlassung von Rechten	-154.500	-222.410	-72.651
5060000	Umsatzerlöse aus Handelswaren	-1.100	-1.100	-514
5090000	sonstige Umsatzerlöse	-200	-200	
02	Öffentlich-rechtliche Leistungsentgelte	-15.500	-15.500	-6.993
5101000	öffentlich rechtliche Verwaltungsgebühren	-2.500	-2.500	-1.954
5110000	öffentlich rechtliche Benutzungsbegühren	-13.000	-13.000	-5.039
03	Kostenersatzleistungen und -erstattungen	-4.625	-4.625	-5.675
5483000	Kostenerstattungen von Zweckverbänden u. dergl.			-3.963
5488000	Kostenerstattungen von übrigen Bereichen	-500	-500	
5490000	andere Kostenersatzleistungen und Erstattungen	-4.125	-4.125	-1.711
04	Bestandsveränderungen und andere akt. Eigenleistg.			
05	Steuern steuerähnl. Ertr.einschl.Ertr.aus ges.Uml.			
06	Erträge aus Transferleistungen			
07	Ertr.a.Zuweisgn.u.Zusch.f.lfd.Zwecke u.allg.Uml.	-1.500	-1.500	
5427000	Zusch. für lfd Zwecke von priv Unternehmen	-1.500	-1.500	
08	Ertr.a.Aufl.v.Sonderp.a.Inv.zuw.-zusch.u.-Beitr.	-70.496	-70.643	-69.980
5460099	Erträge Auflösung SOPO Sonderinvest. (Tilg. Land)	-11.547	-11.696	-12.089
5460100	Erträge Auflös SOPO Invest vom öffentl Bereich	-57.772	-57.770	-56.758
5461000	Erträge Auflös SOPO Invest nicht öffentl Bereich	-1.177	-1.177	-1.133
09	Sonstige ordentliche Erträge	-21.950	-21.650	-14.769
5300100	Nebenerlöse aus Vermietung und Verpachtung	-20.950	-20.650	-13.862
5392000	Eigenbeteil. Wahlleistungen § 6a HBeihVO	-250	-250	-227
5392001	Eigenbeteil. Wahlleistungen § 6a HBeihVO	-750	-750	-680
10	Summe der ordentlichen Erträge (Pos. 1 - 9)	-322.541	-390.298	-220.912
11	Personalaufwendungen	1.237.654	1.178.862	1.144.680
6201000	Entg. für geleist. Arbeitszeit (einschl. Zulagen)	747.090	722.525	709.239
6201001	Leistungsentgelt Beschäftigte	42.000	40.000	12.683
6201030	Entg. Aushilfen (einschl. Zulagen)	290	250	325
6301000	Dienst-, Amtsbezüge einschl. tariff. Zulagen	103.000	103.000	97.475
6401000	AG-Anteil zur Sozialvers. Entgeltbereich	157.270	153.558	152.709
6401100	AG-Anteil zur Sozialvers. EFETS u.ä.	525	525	41
6410000	sonst. Personalbez. Zahlungen an Sozialvers.träger			11.782
6420000	Beiträge z. Berufsgenossenschaft u. Unfallvers.	24.000	17.500	18.103
6470000	Zukunftssicherung/Zusatzversorg. Entgeltbereich	79.204	77.454	74.585
6490100	Beihilfen Bezügebereich	58.000	37.000	43.307
6491000	Beihilfen Entgeltbereich	150	75	514
6495000	Fürsorge u. Unterstützungsleist. (AN/Beamte)			125
6509000	Sonst.Aufw.für Personalmaßnahmen	2.000	2.000	2.725
6513000	Aufw. f. übernommene Fahrtk. von Bediensteten	500	500	102
6590000	übrige sonstige Personalaufwendungen	23.625	24.475	20.966
12	Versorgungsaufwendungen	216.120	210.120	257.322
6450100	Aufw. an Versorgungskassen Beamte	216.000	210.000	212.596
6451000	Auf. an Verso. kassen f tariff. Beschäftigte	120	120	

Haushaltsplan Ludwigsau 2022

Teilergebnishaushalt Produktbereich 01 Innere Verwaltung				
Ludwigsau				
Nr.	Bezeichnung	Ansatz 2022	Ansatz 2021	Ergebnis 2020
6460100	Zuführung zu Pensionsrückstellungen			33.136
6461000	Zuführung zu Beihilferückstellungen			11.590
13	Aufwendungen für Sach- und Dienstleistungen	548.325	575.991	518.187
6001000	Rohstoffe/ Material/ Vorprodukte/ Fremdbauteile	400	400	400
6010100	Aufw. für Büromat. u. Drucks. d. Verw. u. ähnl. Ei	4.900	4.900	4.636
6020000	Hilfsstoffe	1.700	1.600	2.084
6030200	Praxis- u. Laborbedarf, Arzneimittel	250	250	126
6051000	Strom	26.750	28.867	21.621
6052000	Gas	13.600	16.600	13.609
6054000	Heizöl	40.350	33.850	28.951
6055000	Treibstoffe	14.000	14.000	13.292
6061000	Materialaufw. für Gebäude u. Außenanlagen	11.900	19.900	19.397
6062000	Materialaufw. für techn. Analgen in Betriebsbauten	7.600	7.600	13
6063000	Materialaufw. für Einrichtungen und Ausstattungen	11.040	17.250	12.134
6065000	Materialaufw. für Straßen, Wege, Plätze u.ä.	1.550	1.550	224
6069000	sonstiger Aufw. für Reparatur u. Instandhaltung	500	500	54
6070000	Aufw. für Berufskleidung, Arbeitsschutzmittel	4.750	5.950	7.893
6081000	Reinigungsmaterial	2.750	2.800	3.820
6089000	übriger sonstiger Materialaufwand	850	850	109
6120000	Entwickl.-, Versuchs- und Konstr.Arbeit durch 3.	1.750	1.750	1.711
6131000	Aufw. Entsch. ehrenamtl. Tätige (sow. N. Hkto 678)	200	200	
6132000	Aufwand für Leiharbeitskräfte	500	500	
6139000	sonstige weitere Fremdleistungen	5.730	5.730	1.322
6161000	Instandh. Gebäude, Außenanl. (Bauunterhaltung)	39.200	44.200	63.161
6162000	Instandh. von techn. Anlagen in Betriebsbauten	5.480	4.480	18.426
6163000	Instandh. von Einrichtungen und Ausstattungen	6.150	6.150	4.467
6164000	Instandhaltung von Fahrzeugen	20.000	25.000	25.310
6165000	Instandh. v. Sachanl. Gemeingebr., Infrastr.verm.	200	10.200	6.565
6166000	Wartungskosten	8.440	8.440	9.060
6171000	Aufwendungen für Fremdensorgung	1.585	1.550	1.426
6173000	Fremdreinigung	700	700	592
6710000	Leasing	18.000	17.750	12.148
6720000	Lizenzen und Konzessionen	450	450	386
6730000	Gebühren	450	450	420
6750000	Bankspesen / Kosten d. Geldverkehrs u.d. Kapitalbe	2.650	2.650	2.955
6771000	Aufw. für Sachverst., Rechtsanwälte u. Gerichtskos	12.000	3.500	8.359
6772000	Aufw. für Steuerberatung & Wirtschaftsprüfung	10.350	30.350	
6780000	Aufw. für Aufsichtsrat bzw. Beirat oder dgl.	23.500	23.500	20.471
6790000	sonstige Aufw. f. d. Inanspruchn. v. Rechten u. Di	81.100	81.100	63.600
6810000	Aufw. für Zeitungen u Fachlit. d. Verw. u ähnl. Ei	7.200	6.700	6.351
6820000	Porto und Versandkosten	5.500	5.500	6.261
6831000	Datenübertragungskosten	10.000	10.000	12.533
6832000	Telefonkosten	5.152	10.562	12.598
6840000	amtliche Bekanntmachungen	20.500	20.500	22.860
6850000	Reisekosten	1.850	1.850	676
6860100	Aufw. für Verfügungsmittel	2.250	2.250	1.458
6861000	Aufw. für Öffentlichkeitsarbeit	250	250	100
6862000	Aufw. für Gästebewirtung (Repräsentation)	750	750	742
6869000	sonst. Aufwendungen für Repräsentation	15.050	5.150	6.438
6871000	Geschenke bis 35 €	2.000	1.500	3.697
6880000	Aufw. Für Fort- und Weiterbildung	19.700	16.750	9.956
6900100	Beiträge f. Gebäudebezogene Versicherungen	14.948	11.702	12.713

Haushaltsplan Ludwigsau 2022

Teilergebnishaushalt Produktbereich 01 Innere Verwaltung				
Ludwigsau				
Nr.	Bezeichnung	Ansatz 2022	Ansatz 2021	Ergebnis 2020
6901000	Kfz-Versicherungsbeiträge	8.000	8.000	8.223
6909000	Beiträge für sonstige Versicherungen	31.500	32.500	29.303
6910000	Beitr. Wirtschaftsverb. & Berufsvertr, sonst. Vere	10.350	16.510	15.539
6940000	Ausgleichsabgabe nach § 77 SGB IX	12.000		
14	Abschreibungen	173.857	185.820	190.847
6611000	Abschr. auf Konzessionen u. a. Schutzrechte	16.088	14.429	12.830
6615000	Abschr. aktivierte Investzuw.,-zuschüsse u. -beitr	480		
6620000	Abschr. Gebäude u. -einr., SachAnlag., InfrStrktV	107.351	107.153	108.919
6630000	Abschr. auf techn. Anlagen u. Maschinen	4.980	4.291	4.213
6642000	Abschr. auf Betriebsausstattung	2.954	2.979	3.199
6643000	Abschr. auf Fuhrpark	14.336	30.778	32.267
6645000	Abschr. auf Geschäftsausstattung	8.641	7.436	7.570
6650000	Abschreibung geringwertige Wirtschaftsgüter (GWG)	3.664	3.111	5.482
6690099	Abschreibungen Sonderinvest.programm	15.363	15.643	16.368
15	Aufw.f. Zuweisungen und Zuschüsse s.bes.Finanzaufw	5.500	1.700	1.654
7128000	Zuschüsse für laufende Zwecke an übrige Bereiche	5.500	1.700	1.654
16	Steueraufw.einschl.Aufw.a.ges.Uml.verpfl.			
17	Transferaufwendungen			
18	Sonstige ordentliche Aufwendungen	1.750	1.750	1.553
7030000	Kfz-Steuer	1.750	1.750	1.553
19	Summe der ordentlichen Aufwendungen (Pos. 11 - 18)	2.183.206	2.154.243	2.114.243
20	Verwaltungsergebnis (Pos. 10 ./ Ps. 19)	1.860.665	1.763.945	1.893.331
21	Finanzerträge	-6.700	-5.200	-2.973
5761000	Säumniszuschläge	-3.500	-2.000	-1.202
5761100	Verzinsung von Stundungen	-700	-700	-7
5762000	Mahngebühren öff.-rechtl.	-2.000	-2.000	-1.615
5790900	Übrige sonstige Zinsen und ähnl. Erträge	-500	-500	-149
22	Zinsen und ähnliche Aufwendungen			
23	Finanzergebnis (Pos. 21 - Pos. 22)	-6.700	-5.200	-2.973
24	Ordentliches Ergebnis (Pos. 20 + Pos. 23)	1.853.965	1.758.745	1.890.358
25	Außerordentliche Erträge	-300		-749
5901000	Erträge aus Spenden Nachlässen und Schenkungen	-300		
5912000	Ertr. aus der Veräuß.v. Vermögensgegenst.üb.410 €			-749
26	Außerordentliche Aufwendungen			37.985
7970000	periodenfremde Aufwendungen			37.336
7990000	sonstige außerordentliche Aufwendungen			649
27	Außerordentliches Ergebnis (Pos. 25 ./ Pos. 26)	-300		37.236
28	Jahresergebnis vor intern.Leistungsbez.	1.853.665	1.758.745	1.927.594
29	Erträge der internen Leistungsbeziehungen			
30	Aufwendungen der internen Leistungsbeziehungen	-251.531	-251.531	

Haushaltsplan Ludwigsau 2022

Teilergebnishaushalt Produktbereich 01 Innere Verwaltung				
Ludwigsau				
Nr.	Bezeichnung	Ansatz 2022	Ansatz 2021	Ergebnis 2020
31	Saldo der internen Leistungsbeziehungen	-251.531	-251.531	
32	Jahresergebnis nach internen Leistungsbeziehungen	1.602.134	1.507.214	1.927.594
Erläuterungen				
Erläuterungen zu Sachkonto 6063000				
1.040,00 € Messer für Z-Master				
Erläuterungen zu Sachkonto 6161000				
8.500,00 € OT Friedlos, Verwaltungsgebäude Unterverteilung EG inkl. Verkabelung und Malerarbeiten				
Erläuterungen zu Sachkonto 6161000				
10.000,00 € DGH Ersrode: Renovierungsarbeiten Innen- und Außenbereich				
Erläuterungen zu Sachkonto 6161000				
2.500,00 € DGH Gerterode: Instandsetzung oder Erneuerung der Außenmetalltür				
Erläuterungen zu Sachkonto 6161000				
10.000,00 € DGH Hainrode: Außenanstrich und Instandsetzung der Dachrinne und des Wasserablaufs				
Erläuterungen zu Sachkonto 6161000				
1.500,00 € Salzlager: Ausbesserung des Verputzes und evtl. Neuanstrich				
Erläuterungen zu Sachkonto 6164000				
20.000,00 € Unterhaltung Fuhrpark				
Erläuterungen zu Sachkonto 6590000				
6.000,00 € Arbeitsmedizin				
Erläuterungen zu Sachkonto 6771000				
5.000,00 € Arbeitsschutz 5.000,00 € Archivleistungen LK HEF-ROF 1.500,00 € Datenschutz				
Erläuterungen zu Sachkonto 6869000				
10.000,00 € 50 Jahre Ludwigsau				
Erläuterungen zu Sachkonto 6880000				
1.500,00 € Personalrat: HPVG I & II Lehrgang (Grundlagenwissen für neue Personalratsmitglieder) 2.000,00 € Fortbildung Verwaltungsfachwirt 1 Person				
Erläuterungen zu Sachkonto 6880000				

Haushaltsplan Ludwigsau 2022

Teilergebnishaushalt Produktbereich 01 Innere Verwaltung

Ludwigsau

500,00 € Bauhof Fortbildung

Haushaltsplan Ludwigsau 2022

Teilfinanzhaushalt Produktbereich 01 Innere Verwaltung								
Ludwigsau								
Nr.	Bezeichnung	Ansatz 2022	Verpflichtungs-Ermächtigungen	Ansatz 2021	Ergebnis 2020	Gesamt-ausgabebedarf	Bisher bereitgestellt	Erläuterung
	Einzahlungen aus Investitionstätigkeit							
01	+ Einz. aus Investitionszuw. und Zuschüssen sowie aus Investitionsbeiträgen	693.000		82.000	29.217		1.694.083	
02	+ Einz. aus Abgängen von Vermögensgegenständen des Sachanlagevermögens und des immateriellen Anlagevermögens				750		157.470	
03	+ Einz. aus Abgängen von Vermögensgegenständen des Finanzanlagevermögens Einzahlungen aus Finanzierungstätigkeit							
04	+ Einz. aus der Aufnahme von Krediten und wirtschaftl. vergleichbaren Vorgängen							
05	Summe	693.000		82.000	29.967		1.851.553	
	Auszahlung aus Investitionstätigkeit							
06	- Ausz. für Investitionen in das Sachanlagevermögen und immat. Anlagevermögen	-916.900		-438.000	-181.811	-3.333.556	-3.333.556	
07	davon: Ausz. für aktivierte Investitionszuweisungen und -zuschüsse							
08	- Ausz. für Investitionen in das Finanzanlagevermögen Auszahlungen aus Finanzierungstätigkeit				-6.300			
09	- Ausz. aus d. Tilgung v. Krediten und wirtschaftl. vergleichbaren Vorgängen	-13.865		-13.865	-13.865	-97.055	-55.460	
10	Summe	-930.765		-451.865	-201.976	-3.430.611	-3.389.016	
11	Saldo (Einzahlungen ./ Auszahlungen)	-237.765		-369.865	-172.009	-3.430.611	-1.537.463	
Erläuterungen								
Erläuterungen zu Sachkonto 0241010								
35.000,00 € Einführung der eAkte mit eAkte-Office 7.000,00 € Aktualisierung Zeiterfassung und Anpassung Workflow								
Erläuterungen zu Sachkonto 0535010								
15.000,00 € DGH Biedebach neue Heizungsanlage								
Erläuterungen zu Sachkonto 0535010								
650.000,00 € Neugestaltung Besengrundhalle Tann - Baukosten inkl. Eigenanteil								
Erläuterungen zu Sachkonto 0536010								
70.000,00 € Umgestaltung Feuerwehrheim Mecklar IKEK Dorferneuerung								
Erläuterungen zu Sachkonto 0614010								
23.800,00 € OT Meckbach Folgenutzung nach Abbruch Wohnhaus Freiflächengestaltung (DE) 75% Förderung								
Erläuterungen zu Sachkonto 0614010								
70.000,00 € OT Meckbach Abbruch Wohnhaus (DE) 75% Förderung								
Erläuterungen zu Sachkonto 0790010								
850,00 € Anschaffung 2100 Watt Stromaggregat (Mobiler Einsatz)								
Erläuterungen zu Sachkonto 0801010								

Haushaltsplan Ludwigsau 2022

Teilfinanzhaushalt Produktbereich 01 Innere Verwaltung Ludwigsau
5.000,00 € Kleinwerkzeug Bauhof 1.150,00 € Akkuschlagschrauber und kl. Motorsense
Erläuterungen zu Sachkonto 0810010
23.500,00 € Großflächenmäher Bauhof
Erläuterungen zu Sachkonto 0851010
1.500,00 € mobiles Rednerpult für Sitzungen
Erläuterungen zu Sachkonto 0860010
30.000,00 € Modernisierung Büros Ordnungsamt, Steueramt und Personalamt
Erläuterungen zu Sachkonto 0860010
6.000,00 € DGH Meckbach Anschaffung neuer Tische
Erläuterungen zu Sachkonto 0890010
500,00 € DGH Mecklar Anschaffung Tisch- und Stuhlwagen
Erläuterungen zu Sachkonto 3600110
585.000,00 € Zuschuss Förderprogramm Sportstätten Neugestaltung Besengrundhalle Tann
Erläuterungen zu Sachkonto 3601010
63.000,00 € Zuschuss Umgestaltung Feuerwehrheim Mecklar IKEK Dorferneuerung
Erläuterungen zu Sachkonto 3601010
15.000,00 € Zuschuss OT Meckbach Folgenutzung nach Abbruch Wohnhaus Freiflächengestaltung (DE) 75% Förderung
Erläuterungen zu Sachkonto 3601010
30.000,00 € Zuschuss OT Meckbach Abbruch Wohnhaus (DE) 75% Förderung

Haushaltsplan Ludwigsau 2022

Investitionen Produktbereich 01 Innere Verwaltung						
Ludwigsau						
Nr. Bezeichnung	Ansatz 2022	Verpflichtungs- Ermächtigungen	Ansatz 2021	Jahres- ergebnis 2020	Finanzplan 2023	Finanzplan 2024 2025
I-0078 Transporter 26 26 Ausz.f.Invest.i.d.sonst.Sachanl.vermögen				-33.063,93 -33.063,93		
I-0096 Hauskauf OT Meckbach 24 24 Ausz.f.d.Erwerb v.Grundstücken u.Gebäuden			-30.000,00 -30.000,00			
I-0099 Umsetzung SD.Net gemeindliche Gremien 26 26 Ausz.f.Invest.i.d.sonst.Sachanl.vermögen			-17.000,00 -17.000,00			
I-0100 eAkte Office Digitale Aktenführung 26 26 Ausz.f.Invest.i.d.sonst.Sachanl.vermögen	-35.000,00 -35.000,00		-20.000,00 -20.000,00			
I-0101 Webkita inkl. Betreuungsplatz online 26 26 Ausz.f.Invest.i.d.sonst.Sachanl.vermögen			-23.000,00 -23.000,00			
I-0102 ePayment Online Bezahlfunktion 26 26 Ausz.f.Invest.i.d.sonst.Sachanl.vermögen			-2.000,00 -2.000,00			
I-0103 Kleinwerkzeuge Bauhof 26 26 Ausz.f.Invest.i.d.sonst.Sachanl.vermögen	-6.150,00 -6.150,00		-5.000,00 -5.000,00			
I-0104 Großgerät inkl. Anbaumaschine 26 26 Ausz.f.Invest.i.d.sonst.Sachanl.vermögen			-80.000,00 -80.000,00			
I-0105 Kehrsaugmaschine 26 26 Ausz.f.Invest.i.d.sonst.Sachanl.vermögen			-73.000,00 -73.000,00			
I-0106 Bestuhlung DGH Meckbach 26 26 Ausz.f.Invest.i.d.sonst.Sachanl.vermögen			-8.000,00 -8.000,00			
I-0107 Bestuhlung DGH Rohrbach 26 26 Ausz.f.Invest.i.d.sonst.Sachanl.vermögen			-8.000,00 -8.000,00			
I-0108 Investitionen Besengrundhalle Eigenanteil 20 20 Einz.a.Inv.zuw.u.-zusch.s.a.Inv.beitr. 24 24 Ausz.f.d.Erwerb v.Grundstücken u.Gebäuden	-650.000,00 585.000,00 -650.000,00		-60.000,00 76.000,00 -100.000,00			
I-0109 Sektionaltore altes FGH Friedlos 20 20 Einz.a.Inv.zuw.u.-zusch.s.a.Inv.beitr. 24 24 Ausz.f.d.Erwerb v.Grundstücken u.Gebäuden			-6.000,00 6.000,00 -12.000,00			
I-0110 DE Feuerwehrheim Mecklar IKEK 20 20 Einz.a.Inv.zuw.u.-zusch.s.a.Inv.beitr. 24 24 Ausz.f.d.Erwerb v.Grundstücken u.Gebäuden	-7.000,00 63.000,00 -70.000,00		-24.000,00 76.000,00 -100.000,00			
I-0135 Mobiles Rednerpult Sitzungsmanagement 26 26 Ausz.f.Invest.i.d.sonst.Sachanl.vermögen	-1.500,00 -1.500,00					
I-0136 Software Zeiterfassung Workflow 26 26 Ausz.f.Invest.i.d.sonst.Sachanl.vermögen	-7.000,00 -7.000,00					

Haushaltsplan Ludwigsau 2022

Investitionen Produktbereich 01 Innere Verwaltung						
Ludwigsau						
Nr. Bezeichnung	Ansatz 2022	Verpflichtungs- Ermächtigungen	Ansatz 2021	Jahres- ergebnis 2020	Finanzplan 2023	Finanzplan 2024 2025
I-0137 Mobiles Stromaggregat	-850,00					
26 26 Ausz.f.Invest.i.d.sonst.Sachanl.vermögen	-850,00					
I-0138 Großflächenmäher	-23.500,00					
26 26 Ausz.f.Invest.i.d.sonst.Sachanl.vermögen	-23.500,00					
I-0139 Modernisierung Büro Kranz, Prokupek, Willhardt	-30.000,00					
26 26 Ausz.f.Invest.i.d.sonst.Sachanl.vermögen	-30.000,00					
I-0140 Heizungsanlage DGH Biedeback	-15.000,00					
24 24 Ausz.f.d.Erwerb v.Grundstücken u.Gebäuden	-15.000,00					
I-0141 DGH Meckbach Tische	-6.000,00					
26 26 Ausz.f.Invest.i.d.sonst.Sachanl.vermögen	-6.000,00					
I-0142 DGH Mecklar Tisch- u. Stuhlwagen	-500,00					
26 26 Ausz.f.Invest.i.d.sonst.Sachanl.vermögen	-500,00					
I-0143 DE Abbruch Wohnhaus Meckbach IKEK	-17.600,00					
20 20 Einz.a.Inv.zuw.u.-zusch.s.a.Inv.beitr.	30.000,00					
24 24 Ausz.f.d.Erwerb v.Grundstücken u.Gebäuden	-47.600,00					
I-0144 DE Freiflächennutzung nach Abbruch Wohnhaus Meckb.	-8.800,00					
20 20 Einz.a.Inv.zuw.u.-zusch.s.a.Inv.beitr.	15.000,00					
24 24 Ausz.f.d.Erwerb v.Grundstücken u.Gebäuden	-23.800,00					
K-0001 BGH-Beenhausen (Sanierung)	-7.200,00		-7.200,00	-1.200,00	-7.200,00	-7.200,00 -7.200,00
20 20 Einz.a.Inv.zuw.u.-zusch.s.a.Inv.beitr.				6.000,00		
31 32 Ausz.f.d.Tilg.v.Kred.u.inn.Darl.. wirtschaftl.	-7.200,00		-7.200,00	-7.200,00	-7.200,00	-7.200,00 -7.200,00
K-0002 Feuerwehrheim Mecklar	-1.075,00		-1.075,00	-537,50	-1.075,00	-1.075,00 -1.075,00
20 20 Einz.a.Inv.zuw.u.-zusch.s.a.Inv.beitr.				537,50		
31 32 Ausz.f.d.Tilg.v.Kred.u.inn.Darl.. wirtschaftl.	-1.075,00		-1.075,00	-1.075,00	-1.075,00	-1.075,00 -1.075,00
K-0004 BGH-Rohrbach (Dach)	-2.200,00		-2.200,00	-366,67	-2.200,00	-2.200,00 -2.200,00
20 20 Einz.a.Inv.zuw.u.-zusch.s.a.Inv.beitr.				1.833,33		
31 32 Ausz.f.d.Tilg.v.Kred.u.inn.Darl.. wirtschaftl.	-2.200,00		-2.200,00	-2.200,00	-2.200,00	-2.200,00 -2.200,00
K-0005 BGH-Gerterode (Behindertengerechter Eingang)	-1.333,00		-1.333,00	-222,22	-1.333,00	-1.333,00 -1.333,00
20 20 Einz.a.Inv.zuw.u.-zusch.s.a.Inv.beitr.				1.111,11		
31 32 Ausz.f.d.Tilg.v.Kred.u.inn.Darl.. wirtschaftl.	-1.333,00		-1.333,00	-1.333,33	-1.333,00	-1.333,00 -1.333,00
K-0006 BGH-Gerterode (Dach)	-1.400,00		-1.400,00	-233,33	-1.400,00	-1.400,00 -1.400,00
20 20 Einz.a.Inv.zuw.u.-zusch.s.a.Inv.beitr.				1.166,67		
31 32 Ausz.f.d.Tilg.v.Kred.u.inn.Darl.. wirtschaftl.	-1.400,00		-1.400,00	-1.400,00	-1.400,00	-1.400,00 -1.400,00
K-0007 BGH-Meckbach (Heizungsanlage)	-657,00		-657,00	-109,51	-657,00	-657,00 -657,00
20 20 Einz.a.Inv.zuw.u.-zusch.s.a.Inv.beitr.				547,53		

Haushaltsplan Ludwigsau 2022

Investitionen Produktbereich 01 Innere Verwaltung						
Ludwigsau						
Nr. Bezeichnung	Ansatz 2022	Verpflichtungs- Ermächtigungen	Ansatz 2021	Jahres- ergebnis 2020	Finanzplan 2023	Finanzplan 2024 2025
31 32 Ausz.f.d.Tilg.v.Kred.u.inn.Darl.. wirtschaftl.	-657,00		-657,00	-657,04	-657,00	-657,00 -657,00

Haushaltsplan Ludwigsau 2022

Teilergebnishaushalt Produktbereich 02 Sicherheit und Ordnung				
Ludwigsau				
Nr.	Bezeichnung	Ansatz 2022	Ansatz 2021	Ergebnis 2020
01	Privatrechtliche Leistungsentgelte	-200	-200	-165
5004000	Umsatzerlöse aus Überlassung von Rechten	-200	-200	-165
02	Öffentlich-rechtliche Leistungsentgelte	-58.350	-58.350	-46.665
5101000	öffentlich rechtliche Verwaltungsgebühren	-58.200	-58.200	-46.590
5110000	öffentlich rechtliche Benutzungsgebühren			-75
5150000	Erträge aus Bußgeldern u Verwarnungen	-150	-150	
03	Kostenersatzleistungen und -erstattungen	-13.250	-17.900	-1.559
5480100	Kostenerstattungen vom Bund		-4.500	
5482000	Kostenerstattungen von Gemeinden/GV		-150	
5483000	Kostenerstattungen von Zweckverbänden u. dergl.	-10.000	-10.000	
5490000	andere Kostenersatzleistungen und Erstattungen	-3.250	-3.250	-1.559
04	Bestandsveränderungen und andere akt. Eigenleistg.			
05	Steuern steuerähnl. Ertr.einschl.Ertr.aus ges.Uml.			
06	Erträge aus Transferleistungen			
07	Ertr.a.Zuweisgn.u.Zusch.f.lfd.Zwecke u.allg.Uml.	-5.500	-5.500	-5.392
5420100	Zuweisungen für lfd Zwecke vom Bund	-5.500	-5.500	-5.392
08	Ertr.a.Aufl.v.Sonderp.a.Inv.zuw.-zusch.u.-Beitr.	-30.238	-29.517	-30.252
5460099	Erträge Auflösung SOPO Sonderinvest. (Tilg. Land)	-1.366	-1.366	-1.366
5460100	Erträge Auflös SOPO Invest vom öffentl Bereich	-27.362	-26.641	-27.376
5461000	Erträge Auflös SOPO Invest nicht öffentl Bereich	-1.510	-1.510	-1.510
09	Sonstige ordentliche Erträge			
10	Summe der ordentlichen Erträge (Pos. 1 - 9)	-107.538	-111.467	-84.033
11	Personalaufwendungen	136.427	153.841	147.026
6201000	Entg. für geleist. Arbeitszeit (einschl. Zulagen)	96.280	108.839	101.827
6201001	Leistungsentgelt Beschäftigte			1.821
6251010	Aufstockung Altersteilz. Pers.aufw. Beschäft.	2.300	2.090	534
6401000	AG-Anteil zur Sozialvers. Entgeltbereich	20.960	26.988	21.016
6420000	Beiträge z. Berufsgenossenschaft u. Unfallvers.	5.640	5.640	5.639
6470000	Zukunftsicherung/Zusatzversorg. Entgeltbereich	7.180	7.167	6.450
6482000	RS Altersteilzeit Personalaufwand Beschäftigte			6.798
6491000	Beihilfen Entgeltbereich	67	67	73
6509000	Sonst.Aufw.für Personalmaßnahmen		3.050	2.868
6590000	übrige sonstige Personalaufwendungen	4.000		
12	Versorgungsaufwendungen			
13	Aufwendungen für Sach- und Dienstleistungen	196.385	207.795	186.463
6001000	Rohstoffe/ Material/ Vorprodukte/ Fremdbauteile	23.050	23.050	17.608
6010100	Aufw. für Büromat. u. Drucks. d. Verw. u. ähnl. Ei	1.200	2.750	2.006
6020000	Hilfsstoffe	1.000	1.000	717
6030200	Praxis- u. Laborbedarf, Arzneimittel	200	200	
6051000	Strom	7.000	7.500	6.041
6052000	Gas	15.000	10.500	9.427
6055000	Treibstoffe	3.000	3.000	2.470
6061000	Materialaufw. für Gebäude u. Außenanlagen	750	3.000	3.964
6062000	Materialaufw. für techn. Analgen in Betriebsbauten	100	100	2

Haushaltsplan Ludwigsau 2022

Teilergebnishaushalt Produktbereich 02 Sicherheit und Ordnung				
Ludwigsau				
Nr.	Bezeichnung	Ansatz 2022	Ansatz 2021	Ergebnis 2020
6063000	Materialaufw. für Einrichtungen und Ausstattungen	12.500	13.150	15.731
6065000	Materialaufw. für Straßen, Wege, Plätze u.ä.	50	50	141
6070000	Aufw. für Berufskleidung, Arbeitsschutzmittel	6.100	8.100	5.737
6081000	Reinigungsmaterial	500	100	690
6089000	übriger sonstiger Materialaufwand	350	375	
6131000	Aufw. Entsch. ehrenamtl. Tätige (sow. N. Hkto 678)	28.200	35.700	25.437
6139000	sonstige weitere Fremdleistungen	7.000	6.000	6.863
6161000	Instandh. Gebäude, Außenanl. (Bauunterhaltung)	6.500	10.150	14.394
6162000	Instandh. von techn. Anlagen in Betriebsbauten	2.350	2.350	2.457
6163000	Instandh. von Einrichtungen und Ausstattungen	1.250	1.250	1.297
6164000	Instandhaltung von Fahrzeugen	15.250	15.250	19.960
6166000	Wartungskosten	21.500	21.500	19.558
6171000	Aufwendungen für Fremdensorgung	250	500	176
6730000	Gebühren	800	800	770
6771000	Aufw. für Sachverst., Rechtsanwälte u. Gerichtskos	600	600	
6790000	sonstige Aufw. f. d. Inanspruchn. v. Rechten u. Di	1.580	8.080	1.706
6810000	Aufw. für Zeitungen u Fachlit. d. Verw. u ähnl. Ei	600	1.350	934
6820000	Porto und Versandkosten	200	1.450	257
6831000	Datenübertragungskosten	500	500	493
6832000	Telefonkosten	2.750	5.250	6.170
6850000	Reisekosten	3.050	3.050	2.107
6862000	Aufw. für Gästebewirtung (Repräsentation)	800	800	883
6869000	sonst. Aufwendungen für Repräsentation	100	100	
6880000	Aufw. Für Fort- und Weiterbildung	13.850	6.350	1.765
6900100	Beiträge f. Gebäudebezogene Versicherungen	3.050	2.310	2.308
6901000	Kfz-Versicherungsbeiträge	10.875	10.250	9.905
6909000	Beiträge für sonstige Versicherungen	3.200		3.197
6910000	Beitr. Wirtschaftsverb. & Berufsvertr, sonst. Vere	1.330	1.330	1.290
14	Abschreibungen	131.282	99.526	116.164
6615000	Abschr. aktivierte Investzuw.,-zuschüsse u. -beitr	923	957	1.164
6620000	Abschr. Gebäude u. -einr. , SachAnlag., InfrStrktV	50.313	34.984	50.311
6630000	Abschr. auf techn. Anlagen u. Maschinen	8.120	8.119	8.122
6642000	Abschr. auf Betriebsausstattung	24.176	22.318	24.703
6643000	Abschr. auf Fuhrpark	40.155	27.635	24.015
6645000	Abschr. auf Geschäftsausstattung	260	261	261
6650000	Abschreibung geringwertige Wirtschaftsgüter (GWG)	3.727	1.644	3.980
6690099	Abschreibungen Sonderinvest.programm	3.608	3.608	3.608
15	Aufw.f. Zuweisungen und Zuschüsse s.bes.Finanzaufw	3.095	1.095	23.080
7122001	Ausgleich Zuschuss OBB			20.261
7128000	Zuschüsse für laufende Zwecke an übrige Bereiche			1.100
7170100	sonstige Erstattungen an den Bund	1.095	1.095	1.719
7172000	sonstige Erstattungen an Gemeinden (GV)	2.000		
16	Steueraufw.einschl.Aufw.a.ges.Uml.verpfl.			
17	Transferaufwendungen			
18	Sonstige ordentliche Aufwendungen			
19	Summe der ordentlichen Aufwendungen (Pos. 11 - 18)	467.189	462.257	472.733
20	Verwaltungsergebnis (Pos. 10 ./ Ps. 19)	359.651	350.790	388.700

Haushaltsplan Ludwigsau 2022

Teilergebnishaushalt Produktbereich 02 Sicherheit und Ordnung				
Ludwigsau				
Nr.	Bezeichnung	Ansatz 2022	Ansatz 2021	Ergebnis 2020
21	Finanzerträge			
22	Zinsen und ähnliche Aufwendungen			
23	Finanzergebnis (Pos. 21 - Pos. 22)			
24	Ordentliches Ergebnis (Pos. 20 + Pos. 23)	359.651	350.790	388.700
25	Außerordentliche Erträge			-7.100
5912000	Ertr. aus der Veräuß.v. Vermögensgegenst.üb.410 €			-7.100
26	Außerordentliche Aufwendungen			
27	Außerordentliches Ergebnis (Pos. 25 ./ Pos. 26)			-7.100
28	Jahresergebnis vor intern.Leistungsbez.	359.651	350.790	381.600
29	Erträge der internen Leistungsbeziehungen			
30	Aufwendungen der internen Leistungsbeziehungen	10.581	10.581	
31	Saldo der internen Leistungsbeziehungen	10.581	10.581	
32	Jahresergebnis nach internen Leistungsbeziehungen	370.232	361.371	381.600
Erläuterungen				
Erläuterungen zu Sachkonto 6063000				
12.000,00 € FFW Ludwigsau Jahresbeschaffung (Ausstattung)				
Erläuterungen zu Sachkonto 6070000				
6.000,00 € FFW Ludwigsau, Berufskleidung und Arbeitsschutz				
Erläuterungen zu Sachkonto 6161000				
3.000,00 € FGH Gerterode: Instandsetzung Unterverteilung				
Erläuterungen zu Sachkonto 6161000				
2.500,00 € FGH's: Umrüstung Beleuchtung der Hallen auf LED KEAM				
Erläuterungen zu Sachkonto 6880000				
13.000,00 € FFW Ludwigsau, Fortbildung z.B. Führerscheine, PKW TH-VU-Übung				

Haushaltsplan Ludwigsau 2022

Teilfinanzhaushalt Produktbereich 02 Sicherheit und Ordnung								
Ludwigsau								
Nr.	Bezeichnung	Ansatz 2022	Verpflichtungs-Ermächtigungen	Ansatz 2021	Ergebnis 2020	Gesamt-ausgabebedarf	Bisher bereitgestellt	Erläuterung
	Einzahlungen aus Investitionstätigkeit							
01	+ Einz. aus Investitionszuw. und Zuschüssen sowie aus Investitionsbeiträgen			100.800	933		973.264	
02	+ Einz. aus Abgängen von Vermögensgegenständen des Sachanlagevermögens und des immateriellen Anlagevermögens				7.101			
03	+ Einz. aus Abgängen von Vermögensgegenständen des Finanzanlagevermögens Einzahlungen aus Finanzierungstätigkeit							
04	+ Einz. aus der Aufnahme von Krediten und wirtschaftl. vergleichbaren Vorgängen							
05	Summe			100.800	8.034		973.264	
	Auszahlung aus Investitionstätigkeit							
06	- Ausz. für Investitionen in das Sachanlagevermögen und immat. Anlagevermögen	-231.600		-463.400	-203.221	-3.846.445	-3.846.445	
07	davon: Ausz. für aktivierte Investitionszuweisungen und -zuschüsse					-12.000	-12.000	
08	- Ausz. für Investitionen in das Finanzanlagevermögen Auszahlungen aus Finanzierungstätigkeit							
09	- Ausz. aus d. Tilgung v. Krediten und wirtschaftl. vergleichbaren Vorgängen	-1.120		-1.120	-1.120	-7.840	-4.480	
10	Summe	-232.720		-464.520	-204.341	-3.854.285	-3.850.925	
11	Saldo (Einzahlungen ./ Auszahlungen)	-232.720		-363.720	-196.307	-3.854.285	-2.877.661	
Erläuterungen								
Erläuterungen zu Sachkonto 0770010								
45.000,00 € FFW Umrüstung digitale Sirenensteuerungen								
Erläuterungen zu Sachkonto 0775010								
1.600,00 € FFW Gerterode Tauchpumpe Tegernsee								
Erläuterungen zu Sachkonto 0810010								
80.000,00 € FFW Tann TSF-L								
Erläuterungen zu Sachkonto 0840010								
10.000,00 € FFW HUPF Nomexbekleidung 10.000,00 € FFW Rosenbauerhelme 4.000,00 € FFW Ausstattung Bambini/JFW								
Erläuterungen zu Sachkonto 0840010								
6.000,00 € FFW 4 AT-Geräte Atemschutz								
Erläuterungen zu Sachkonto 0951010								
10.000,00 € Planungskosten Neubau FGH LG1 Unternehmenspark								
Erläuterungen zu Sachkonto 0951010								
65.000,00 € FGH's Notstromversorgung (Friedlos, Ersrode, Reilos)								

Haushaltsplan Ludwigsau 2022

Investitionen Produktbereich 02 Sicherheit und Ordnung						
Ludwigsau						
Nr. Bezeichnung	Ansatz 2022	Verpflichtungs- Ermächtigungen	Ansatz 2021	Jahres- ergebnis 2020	Finanzplan 2023	Finanzplan 2024 2025
I-0003 HUPF Ausstattung FFW	-10.000,00		-20.000,00	-7.249,06		
26 26 Ausz.f.Invest.i.d.sonst.Sachanl.vermögen	-10.000,00		-20.000,00	-7.249,06		
I-0082 LF 20 FFW Friedlos			-149.200,00	-171.515,10		
20 20 Einz.a.Inv.zuw.u.-zusch.s.a.Inv.beitr.			100.800,00			
26 26 Ausz.f.Invest.i.d.sonst.Sachanl.vermögen			-250.000,00	-171.515,10		
I-0098 FFW Digitale Sirenensteuerung	-45.000,00		-25.000,00	-567,12		
26 26 Ausz.f.Invest.i.d.sonst.Sachanl.vermögen	-45.000,00		-25.000,00	-567,12		
I-0111 Software Erstellung Verkehrspläne			-400,00			
26 26 Ausz.f.Invest.i.d.sonst.Sachanl.vermögen			-400,00			
I-0112 Warmwasserhochdruckreiniger			-3.000,00			
26 26 Ausz.f.Invest.i.d.sonst.Sachanl.vermögen			-3.000,00			
I-0113 Investitionen FFW 2021			-80.000,00			
26 26 Ausz.f.Invest.i.d.sonst.Sachanl.vermögen			-80.000,00			
I-0114 TSF-L FFW Tann	-80.000,00		-80.000,00			
26 26 Ausz.f.Invest.i.d.sonst.Sachanl.vermögen	-80.000,00		-80.000,00			
I-0115 FGH Tann Schaffung neuer Räume			-5.000,00			
24 24 Ausz.f.d.Erwerb v.Grundstücken u.Gebäuden			-5.000,00			
I-0145 FFW Gerterode Tauchpumpe Tegernsee	-1.600,00					
26 26 Ausz.f.Invest.i.d.sonst.Sachanl.vermögen	-1.600,00					
I-0146 Neubau FGH LG1 Unternehmenspark	-10.000,00					
25 25 Auszahlungen für Baumaßnahmen	-10.000,00					
I-0147 Ausstattung Bambini/Jugendfeuerwehr	-4.000,00					
26 26 Ausz.f.Invest.i.d.sonst.Sachanl.vermögen	-4.000,00					
I-0148 Rosenbauerhelme FFW	-10.000,00					
26 26 Ausz.f.Invest.i.d.sonst.Sachanl.vermögen	-10.000,00					
I-0149 4 AT-Geräte FFW	-6.000,00					
26 26 Ausz.f.Invest.i.d.sonst.Sachanl.vermögen	-6.000,00					
I-0168 Notstromversorgung FGH's Ersrode, Friedlos u. Reil	-65.000,00					
25 25 Auszahlungen für Baumaßnahmen	-65.000,00					
K-0003 Aufbau TSF-W Meckbach	-1.120,00		-1.120,00	-186,69	-1.120,00	-1.120,00
20 20 Einz.a.Inv.zuw.u.-zusch.s.a.Inv.beitr.				933,47		-1.120,00
31 32 Ausz.f.d.Tilg.v.Kred.u.inn.Darl.. wirtschaftl.	-1.120,00		-1.120,00	-1.120,16	-1.120,00	-1.120,00

Haushaltsplan Ludwigsau 2022

Teilergebnishaushalt Produktbereich 03 Schulträgeraufgaben				
Ludwigsau				
Nr.	Bezeichnung	Ansatz 2022	Ansatz 2021	Ergebnis 2020
01	Privatrechtliche Leistungsentgelte			
02	Öffentlich-rechtliche Leistungsentgelte			
03	Kostensatzleistungen und -erstattungen			
04	Bestandsveränderungen und andere akt. Eigenleistg.			
05	Steuern steuerähnl. Ertr.einschl.Ertr.aus ges.Uml.			
06	Erträge aus Transferleistungen			
07	Ertr.a.Zuweisgn.u.Zusch.f.lfd.Zwecke u.allg.Uml.			
08	Ertr.a.Aufv.v.Sonderp.a.Inv.zuw.-zusch.u.-Beitr.			
09	Sonstige ordentliche Erträge			
10	Summe der ordentlichen Erträge (Pos. 1 - 9)			
11	Personalaufwendungen			
12	Versorgungsaufwendungen			
13	Aufwendungen für Sach- und Dienstleistungen			
14	Abschreibungen			
15	Aufw.f. Zuweisungen und Zuschüsse s.bes.Finanzaufw			
16	Steueraufw.einschl.Aufw.a.ges.Uml.verpfl.			
17	Transferaufwendungen			
18	Sonstige ordentliche Aufwendungen			
19	Summe der ordentlichen Aufwendungen (Pos. 11 - 18)			
20	Verwaltungsergebnis (Pos. 10 ./ Ps. 19)			
21	Finanzerträge			
22	Zinsen und ähnliche Aufwendungen			
23	Finanzergebnis (Pos. 21 - Pos. 22)			
24	Ordentliches Ergebnis (Pos. 20 + Pos. 23)			
25	Außerordentliche Erträge			
26	Außerordentliche Aufwendungen			
27	Außerordentliches Ergebnis (Pos. 25 ./ Pos. 26)			
28	Jahresergebnis vor intern.Leistungsbez.			
29	Erträge der internen Leistungsbeziehungen			
30	Aufwendungen der internen Leistungsbeziehungen			
31	Saldo der internen Leistungsbeziehungen			

Haushaltsplan Ludwigsau 2022

Teilergebnishaushalt Produktbereich 03 Schulträgeraufgaben				
Ludwigsau				
Nr.	Bezeichnung	Ansatz 2022	Ansatz 2021	Ergebnis 2020
32	Jahresergebnis nach internen Leistungsbeziehungen			

Haushaltsplan Ludwigsau 2022

Teilfinanzhaushalt Produktbereich 03 Schulträgeraufgaben								
Ludwigsau								
Nr.	Bezeichnung	Ansatz 2022	Verpflichtungs- Ermächtigungen	Ansatz 2021	Ergebnis 2020	Gesamt- ausgabebedarf	Bisher bereitgestellt	Erlä ute run g
	Einzahlungen aus Investitionstätigkeit							
01	+ Einz. aus Investitionszuw. und Zuschüssen sowie aus Investitionsbeiträgen							
02	+ Einz. aus Abgängen von Vermögensgegenständen des Sachanlagevermögens und des immateriellen Anlagevermögens							
03	+ Einz. aus Abgängen von Vermögensgegenständen des Finanzanlagevermögens Einzahlungen aus Finanzierungstätigkeit							
04	+ Einz. aus der Aufnahme von Krediten und wirtschaftl. vergleichbaren Vorgängen							
05	Summe							
	Auszahlung aus Investitionstätigkeit							
06	- Ausz. für Investitionen in das Sachanlagevermögen und immat. Anlagevermögen							
07	davon: Ausz. für aktivierte Investitionszuweisungen und -zuschüsse							
08	- Ausz. für Investitionen in das Finanzanlagevermögen Auszahlungen aus Finanzierungstätigkeit							
09	- Ausz. aus d. Tilgung v. Krediten und wirtschaftl. vergleichbaren Vorgängen							
10	Summe							
11	Saldo (Einzahlungen ./ Auszahlungen)							

Haushaltsplan Ludwigsau 2022

Teilergebnishaushalt Produktbereich 04 Kultur und Wissenschaft				
Ludwigsau				
Nr.	Bezeichnung	Ansatz 2022	Ansatz 2021	Ergebnis 2020
01	Privatrechtliche Leistungsentgelte			
02	Öffentlich-rechtliche Leistungsentgelte			
03	Kostensatzleistungen und -erstattungen			
04	Bestandsveränderungen und andere akt. Eigenleistg.			
05	Steuern steuerähnl. Ertr.einschl.Ertr.aus ges.Uml.			
06	Erträge aus Transferleistungen			
07	Ertr.a.Zuweisgn.u.Zusch.f.lfd.Zwecke u.allg.Uml.			
08	Ertr.a.Aufv.v.Sonderp.a.Inv.zuw.-zusch.u.-Beitr.			
09	Sonstige ordentliche Erträge			
10	Summe der ordentlichen Erträge (Pos. 1 - 9)			
11	Personalaufwendungen	725	725	
6201000	Entg. für geleist. Arbeitszeit (einschl. Zulagen)	500	500	
6401000	AG-Anteil zur Sozialvers. Entgeltbereich	150	150	
6470000	Zukunftsicherung/Zusatzversorg. Entgeltbereich	75	75	
12	Versorgungsaufwendungen			
13	Aufwendungen für Sach- und Dienstleistungen	5.700	5.700	
6850000	Reisekosten	500	500	
6861000	Aufw. für Öffentlichkeitsarbeit	5.000	5.000	
6862000	Aufw. für Gästebewirtung (Repräsentation)	100	100	
6869000	sonst. Aufwendungen für Repräsentation	100	100	
14	Abschreibungen			
15	Aufw.f. Zuweisungen und Zuschüsse s.bes.Finanzaufw	3.550	3.550	3.423
7128000	Zuschüsse für laufende Zwecke an übrige Bereiche	3.550	3.550	3.423
16	Steueraufw.einschl.Aufw.a.ges.Uml.verpfl.			
17	Transferaufwendungen			
18	Sonstige ordentliche Aufwendungen			
19	Summe der ordentlichen Aufwendungen (Pos. 11 - 18)	9.975	9.975	3.423
20	Verwaltungsergebnis (Pos. 10 ./ Ps. 19)	9.975	9.975	3.423
21	Finanzerträge			
22	Zinsen und ähnliche Aufwendungen			
23	Finanzergebnis (Pos. 21 - Pos. 22)			
24	Ordentliches Ergebnis (Pos. 20 + Pos. 23)	9.975	9.975	3.423
25	Außerordentliche Erträge			
26	Außerordentliche Aufwendungen			

Haushaltsplan Ludwigsau 2022

Teilergebnishaushalt Produktbereich 04 Kultur und Wissenschaft				
Ludwigsau				
Nr.	Bezeichnung	Ansatz 2022	Ansatz 2021	Ergebnis 2020
27	Außerordentliches Ergebnis (Pos. 25 ./ Pos. 26)			
28	Jahresergebnis vor intern.Leistungsbez.	9.975	9.975	3.423
29	Erträge der internen Leistungsbeziehungen			
30	Aufwendungen der internen Leistungsbeziehungen			
31	Saldo der internen Leistungsbeziehungen			
32	Jahresergebnis nach internen Leistungsbeziehungen	9.975	9.975	3.423
Erläuterungen				
Erläuterungen zu Sachkonto 6861000				
5.000,00 € 25-Jahre Ludwigsau-Changé				

Haushaltsplan Ludwigsau 2022

Teilfinanzhaushalt Produktbereich 04 Kultur und Wissenschaft								
Ludwigsau								
Nr.	Bezeichnung	Ansatz 2022	Verpflichtungs- Ermächtigungen	Ansatz 2021	Ergebnis 2020	Gesamt- ausgabebedarf	Bisher bereitgestellt	Erlä ute run g
	Einzahlungen aus Investitionstätigkeit							
01	+ Einz. aus Investitionszuw. und Zuschüssen sowie aus Investitionsbeiträgen							
02	+ Einz. aus Abgängen von Vermögensgegenständen des Sachanlagevermögens und des immateriellen Anlagevermögens							
03	+ Einz. aus Abgängen von Vermögensgegenständen des Finanzanlagevermögens Einzahlungen aus Finanzierungstätigkeit							
04	+ Einz. aus der Aufnahme von Krediten und wirtschaftl. vergleichbaren Vorgängen							
05	Summe							
	Auszahlung aus Investitionstätigkeit							
06	- Ausz. für Investitionen in das Sachanlagevermögen und immat. Anlagevermögen							
07	davon: Ausz. für aktivierte Investitionszuweisungen und -zuschüsse							
08	- Ausz. für Investitionen in das Finanzanlagevermögen Auszahlungen aus Finanzierungstätigkeit							
09	- Ausz. aus d. Tilgung v. Krediten und wirtschaftl. vergleichbaren Vorgängen							
10	Summe							
11	Saldo (Einzahlungen ./ Auszahlungen)							

Haushaltsplan Ludwigsau 2022

Teilergebnishaushalt Produktbereich 05 Soziale Leistungen				
Ludwigsau				
Nr.	Bezeichnung	Ansatz 2022	Ansatz 2021	Ergebnis 2020
01	Privatrechtliche Leistungsentgelte			
02	Öffentlich-rechtliche Leistungsentgelte			
03	Kostensatzleistungen und -erstattungen			
04	Bestandsveränderungen und andere akt. Eigenleistg.			
05	Steuern steuerähnl. Ertr.einschl.Ertr.aus ges.Uml.			
06	Erträge aus Transferleistungen			
07	Ertr.a.Zuweisgn.u.Zusch.f.lfd.Zwecke u.allg.Uml.			
08	Ertr.a.Aufw.v.Sonderp.a.Inv.zuw.-zusch.u.-Beitr.			
09	Sonstige ordentliche Erträge			
10	Summe der ordentlichen Erträge (Pos. 1 - 9)			
11	Personalaufwendungen			
12	Versorgungsaufwendungen			
13	Aufwendungen für Sach- und Dienstleistungen	7.800	4.300	1.947
6780000	Aufw. für Aufsichtsrat bzw. Beirat oder dgl.	200	200	
6869000	sonst. Aufwendungen für Repräsentation	7.600	4.100	1.947
14	Abschreibungen			
15	Aufw.f. Zuweisungen und Zuschüsse s.bes.Finanzaufw	4.500	4.500	4.477
7128000	Zuschüsse für laufende Zwecke an übrige Bereiche	4.500	4.500	4.477
16	Steueraufw.einschl.Aufw.a.ges.Uml.verpfl.			
17	Transferaufwendungen			
18	Sonstige ordentliche Aufwendungen			
19	Summe der ordentlichen Aufwendungen (Pos. 11 - 18)	12.300	8.800	6.424
20	Verwaltungsergebnis (Pos. 10 ./ Ps. 19)	12.300	8.800	6.424
21	Finanzerträge			
22	Zinsen und ähnliche Aufwendungen			
23	Finanzergebnis (Pos. 21 - Pos. 22)			
24	Ordentliches Ergebnis (Pos. 20 + Pos. 23)	12.300	8.800	6.424
25	Außerordentliche Erträge			
26	Außerordentliche Aufwendungen			
27	Außerordentliches Ergebnis (Pos. 25 ./ Pos. 26)			
28	Jahresergebnis vor intern.Leistungsbez.	12.300	8.800	6.424
29	Erträge der internen Leistungsbeziehungen			

Haushaltsplan Ludwigsau 2022

Teilergebnishaushalt Produktbereich 05 Soziale Leistungen				
Ludwigsau				
Nr.	Bezeichnung	Ansatz 2022	Ansatz 2021	Ergebnis 2020
30	Aufwendungen der internen Leistungsbeziehungen	705	705	
31	Saldo der internen Leistungsbeziehungen	705	705	
32	Jahresergebnis nach internen Leistungsbeziehungen	13.005	9.505	6.424
Erläuterungen				
Erläuterungen zu Sachkonto 6869000				
7.000,00 € Gemeindesenioresveranstaltungen				

Haushaltsplan Ludwigsau 2022

Teilfinanzhaushalt Produktbereich 05 Soziale Leistungen								
Ludwigsau								
Nr.	Bezeichnung	Ansatz 2022	Verpflichtungs- Ermächtigungen	Ansatz 2021	Ergebnis 2020	Gesamt- ausgabebedarf	Bisher bereitgestellt	Erlä ute run g
	Einzahlungen aus Investitionstätigkeit							
01	+ Einz. aus Investitionszuw. und Zuschüssen sowie aus Investitionsbeiträgen							
02	+ Einz. aus Abgängen von Vermögensgegenständen des Sachanlagevermögens und des immateriellen Anlagevermögens							
03	+ Einz. aus Abgängen von Vermögensgegenständen des Finanzanlagevermögens Einzahlungen aus Finanzierungstätigkeit							
04	+ Einz. aus der Aufnahme von Krediten und wirtschaftl. vergleichbaren Vorgängen							
05	Summe							
	Auszahlung aus Investitionstätigkeit							
06	- Ausz. für Investitionen in das Sachanlagevermögen und immat. Anlagevermögen							
07	davon: Ausz. für aktivierte Investitionszuweisungen und -zuschüsse							
08	- Ausz. für Investitionen in das Finanzanlagevermögen Auszahlungen aus Finanzierungstätigkeit							
09	- Ausz. aus d. Tilgung v. Krediten und wirtschaftl. vergleichbaren Vorgängen							
10	Summe							
11	Saldo (Einzahlungen ./ Auszahlungen)							

Haushaltsplan Ludwigsau 2022

Teilergebnishaushalt Produktbereich 06 Kinder-/Jugend- und Familienhilfe				
Ludwigsau				
Nr.	Bezeichnung	Ansatz 2022	Ansatz 2021	Ergebnis 2020
01	Privatrechtliche Leistungsentgelte	-2.000	-2.000	
5090000	sonstige Umsatzerlöse	-2.000	-2.000	
02	Öffentlich-rechtliche Leistungsentgelte	-142.700	-128.700	-79.635
5110000	öffentlich rechtliche Benutzungsgebühren	-105.500	-104.000	-57.730
5110100	Erträge Verpflegungsentgelt, Bastelpauschale	-37.200	-24.700	-21.904
03	Kostenersatzleistungen und -erstattungen	-17.000	-17.000	-46.944
5482000	Kostenerstattungen von Gemeinden/GV	-7.500	-7.500	-3.838
5484099	Kostenerstattungen Sozialversicherung - LOGA	-9.500	-9.500	-43.094
5490000	andere Kostenersatzleistungen und Erstattungen			-12
04	Bestandsveränderungen und andere akt. Eigenleistg.			
05	Steuern steuerähnl. Ertr.einschl.Ertr.aus ges.Uml.			
06	Erträge aus Transferleistungen	-85.000	-78.500	-75.039
5471100	Kostenbeiträge u Aufwendungsersatz,Kostenersatz	-85.000	-78.500	-75.039
07	Ertr.a.Zuweisgn.u.Zusch.f.lfd.Zwecke u.allg.Uml.	-880.200	-661.200	-731.323
5421000	Zuweisungen für lfd Zwecke vom Land	-836.500	-617.500	-687.270
5422000	Zuweisungen f lfd Zwecke von Gemeinden,GemVerbände	-18.500	-18.500	-18.582
5426000	Zusch. für lfd Zwecke von sonst öffentl Sonderrec	-25.000	-25.000	-25.000
5427000	Zusch. für lfd Zwecke von priv Unternehmen	-200	-200	-470
08	Ertr.a.Aufl.v.Sonderp.a.Inv.zuw.-zusch.u.-Beitr.	-65.479	-40.982	-39.387
5460100	Erträge Auflös SOPO Invest vom öffentl Bereich	-64.862	-39.969	-38.370
5461000	Erträge Auflös SOPO Invest nicht öffentl Bereich	-617	-1.013	-1.017
09	Sonstige ordentliche Erträge			
10	Summe der ordentlichen Erträge (Pos. 1 - 9)	-1.192.379	-928.382	-972.328
11	Personalaufwendungen	1.973.473	1.816.848	1.812.116
6201000	Entg. für geleist. Arbeitszeit (einschl. Zulagen)	1.551.275	1.436.125	1.408.055
6201001	Leistungsentgelt Beschäftigte			22.938
6201030	Entg. Aushilfen (einschl. Zulagen)			5
6401000	AG-Anteil zur Sozialvers. Entgeltbereich	320.762	285.637	290.182
6420000	Beiträge z. Berufsgenossenschaft u. Unfallvers.	3.866	3.731	3.704
6470000	Zukunftsicherung/Zusatzversorg. Entgeltbereich	93.326	86.311	83.214
6491000	Beihilfen Entgeltbereich	544	544	588
6501000	Aufwendungen für Personaleinstellungen	200	200	
6509000	Sonst.Aufw.für Personalmaßnahmen	2.100	2.900	2.954
6590000	übrige sonstige Personalaufwendungen	1.400	1.400	475
12	Versorgungsaufwendungen			
13	Aufwendungen für Sach- und Dienstleistungen	194.916	171.994	158.663
6010100	Aufw. für Büromat. u. Drucks. d. Verw. u. ähnl. Ei	1.550	1.100	1.534
6011000	Lehr- und Unterrichtsmittel	5.800	2.300	2.122
6020000	Hilfsstoffe	4.200	3.650	3.817
6030200	Praxis- u. Laborbedarf, Arzneimittel	585	385	61
6051000	Strom	7.680	8.680	8.015
6052000	Gas	1.750	1.750	-47
6054000	Heizöl	8.250	7.500	5.899
6061000	Materialaufw. für Gebäude u. Außenanlagen	2.525	6.525	6.453

Haushaltsplan Ludwigsau 2022

Teilergebnishaushalt Produktbereich 06 Kinder-/Jugend- und Familienhilfe				
Ludwigsau				
Nr.	Bezeichnung	Ansatz 2022	Ansatz 2021	Ergebnis 2020
6063000	Materialaufw. für Einrichtungen und Ausstattungen	6.200	4.050	3.355
6065000	Materialaufw. für Straßen, Wege, Plätze u.ä.	650	150	502
6069000	sonstiger Aufw. für Reparatur u. Instandhaltung	450	450	
6070000	Aufw. für Berufskleidung, Arbeitsschutzmittel	425	375	427
6081000	Reinigungsmaterial	8.250	6.650	10.936
6089000	übriger sonstiger Materialaufwand	110	110	23
6101000	Fremdleist. für Erzeugnisse u. and. Umsatzleist.	32.500	21.000	21.206
6120000	Entwickl., Versuchs- und Konstr.Arbeit durch 3.	50	50	
6132000	Aufwand für Leiharbeitskräfte	3.850		
6139000	sonstige weitere Fremdleistungen	7.500	7.500	2.005
6161000	Instandh. Gebäude, Außenanl. (Bauunterhaltung)	6.025	5.625	16.968
6162000	Instandh. von techn. Anlagen in Betriebsbauten	1.200	1.200	1.009
6163000	Instandh. von Einrichtungen und Ausstattungen	1.300	1.300	232
6165000	Instandh. v. Sachanl. Gemeingebr., Infrastr.verm.	8.500	15.000	369
6166000	Wartungskosten	380	380	
6171000	Aufwendungen für Fremdensorgung	1.225	1.185	1.247
6173000	Fremdreinigung	300	300	
6701000	Mieten, Pachten, Erbbauzinsen		675	675
6730000	Gebühren	375	350	350
6771000	Aufw. für Sachverst., Rechtsanwälte u. Gerichtskosten	1.120	1.120	1.253
6790000	sonstige Aufw. f. d. Inanspruchn. v. Rechten u. Di	30	30	83
6810000	Aufw. für Zeitungen u Fachlit. d. Verw. u ähnl. Ei	1.350	1.250	1.560
6832000	Telefonkosten	3.292	3.092	3.273
6850000	Reisekosten	1.090	1.090	111
6871000	Geschenke bis 35 €	1.250	1.250	1.251
6880000	Aufw. Für Fort- und Weiterbildung	11.790	2.100	2.748
6900100	Beiträge f. Gebäudebezogene Versicherungen	2.164	1.792	1.800
6910000	Beitr. Wirtschaftsverb. & Berufsvertr, sonst. Vere	200	30	30
6930000	Aufw. für Sozialeinrichtungen	61.000	62.000	59.395
14	Abschreibungen	114.984	45.195	70.238
6620000	Abschr. Gebäude u. -einr., SachAnlag., InfrStrktV	93.279	32.197	56.722
6630000	Abschr. auf techn. Anlagen u. Maschinen	16.715	7.158	7.160
6641000	Abschr. auf andere Anlagen		128	258
6642000	Abschr. auf Betriebsausstattung	3.070	3.069	3.070
6645000	Abschr. auf Geschäftsausstattung	422	664	800
6650000	Abschreibung geringwertige Wirtschaftsgüter (GWG)	1.498	1.979	2.229
15	Aufw.f. Zuweisungen und Zuschüsse s.bes.Finanzaufw	25.000	30.000	3.056
7172000	sonstige Erstattungen an Gemeinden (GV)	25.000	30.000	3.056
16	Steueraufw.einschl.Aufw.a.ges.Uml.verpfl.			
17	Transferaufwendungen	4.500	3.000	50
7250100	Jugendhilfeleist. natürl.Pers. außerhalb Einricht.	4.500	3.000	50
18	Sonstige ordentliche Aufwendungen			
19	Summe der ordentlichen Aufwendungen (Pos. 11 - 18)	2.312.873	2.067.037	2.044.123
20	Verwaltungsergebnis (Pos. 10 ./ Ps. 19)	1.120.494	1.138.655	1.071.795
21	Finanzerträge			
22	Zinsen und ähnliche Aufwendungen			

Haushaltsplan Ludwigsau 2022

Teilergebnishaushalt Produktbereich 06 Kinder-/Jugend- und Familienhilfe				
Ludwigsau				
Nr.	Bezeichnung	Ansatz 2022	Ansatz 2021	Ergebnis 2020
23	Finanzergebnis (Pos. 21 - Pos. 22)			
24	Ordentliches Ergebnis (Pos. 20 + Pos. 23)	1.120.494	1.138.655	1.071.795
25	Außerordentliche Erträge	-550	-550	-625
5901000	Erträge aus Spenden Nachlässen und Schenkungen	-50	-50	-50
5901100	Erträge Spenden, Nachl. Schenk. übriger Bereich	-500	-500	-500
5910000	Ertr. aus der Veräuß.von Grundst.,Gebäud.u.Anlagen			-50
5912000	Ertr. aus der Veräuß.v. Vermögensgegenst.üb.410 €			-25
26	Außerordentliche Aufwendungen			138
7990000	sonstige außerordentliche Aufwendungen			138
27	Außerordentliches Ergebnis (Pos. 25 ./ Pos. 26)	-550	-550	-487
28	Jahresergebnis vor intern.Leistungsbez.	1.119.944	1.138.105	1.071.308
29	Erträge der internen Leistungsbeziehungen			
30	Aufwendungen der internen Leistungsbeziehungen	28.216	28.216	
31	Saldo der internen Leistungsbeziehungen	28.216	28.216	
32	Jahresergebnis nach internen Leistungsbeziehungen	1.148.160	1.166.321	1.071.308
Erläuterungen				
Erläuterungen zu Sachkonto 6065000				
500,00 € Spielplatz Friedlos (Am Giegenberg) Reparatur Geländer				
Erläuterungen zu Sachkonto 6161000				
800,00 € Kindergarten Gerterode: Neuer Anstrich Gruppe 2 600,00 € Kindergarten Gerterode: Erweiterung Sonnenschutzfolie in Gruppe 1				
Erläuterungen zu Sachkonto 6165000				
1.000,00 € Spielplatz Tann Erneuerung Spielsand und Umrandung				
Erläuterungen zu Sachkonto 6880000				
1.750,00 € Kiga Friedlos Leitungszertifizierung 3.300,00 € Kiga Friedlos Fortbildung				
Erläuterungen zu Sachkonto 6880000				
3.600,00 € Fortbildung zur Krippenkraft				
Erläuterungen zu Sachkonto 6930000				
54.000,00 € Aufwendungen für Sozialeinrichtungen / Jugendsozialarbeit				
Erläuterungen zu Sachkonto 6930000				

Haushaltsplan Ludwigsau 2022**Teilergebnishaushalt Produktbereich 06 Kinder-/Jugend- und Familienhilfe**

Ludwigsau

11.000,00 € Schulsozialarbeit Geistal- / Fuldatalschule

Erläuterungen zu Sachkonto 7250100

4.500.00 € Kinder- und Jugendfreizeit

Haushaltsplan Ludwigsau 2022

Teilfinanzhaushalt Produktbereich 06 Kinder-/Jugend- und Familienhilfe								
Ludwigsau								
Nr.	Bezeichnung	Ansatz 2022	Verpflichtungs- Ermächtigungen	Ansatz 2021	Ergebnis 2020	Gesamt- ausgabebedarf	Bisher bereitgestellt	Erlä- ute- run- g
	Einzahlungen aus Investitionstätigkeit							
01	+ Einz. aus Investitionszuw. und Zuschüssen sowie aus Investitionsbeiträgen	280.000		235.000	941.540		2.921.216	
02	+ Einz. aus Abgängen von Vermögensgegenständen des Sachanlagevermögens und des immateriellen Anlagevermögens				75			
03	+ Einz. aus Abgängen von Vermögensgegenständen des Finanzanlagevermögens Einzahlungen aus Finanzierungstätigkeit							
04	+ Einz. aus der Aufnahme von Krediten und wirtschaftl. vergleichbaren Vorgängen							
05	Summe	280.000		235.000	941.615		2.921.216	
	Auszahlung aus Investitionstätigkeit							
06	- Ausz. für Investitionen in das Sachanlagevermögen und immat. Anlagevermögen	-650.825		-382.800	-798.239	-5.483.545	-5.483.545	
07	davon: Ausz. für aktivierte Investitionszuweisungen und -zuschüsse							
08	- Ausz. für Investitionen in das Finanzanlagevermögen Auszahlungen aus Finanzierungstätigkeit							
09	- Ausz. aus d. Tilgung v. Krediten und wirtschaftl. vergleichbaren Vorgängen							
10	Summe	-650.825		-382.800	-798.239	-5.483.545	-5.483.545	
11	Saldo (Einzahlungen ./- Auszahlungen)	-370.825		-147.800	143.376	-5.483.545	-2.562.329	
Erläuterungen								
Erläuterungen zu Sachkonto 0531010								
238.000,00 € Honorarkosten Aufstockung Kita Friedlos								
Erläuterungen zu Sachkonto 0561010								
11.500,00 € Spielplatz Rohrbach Erneuerung Zaun (Abbruch und Neubau) rund 200 m								
Erläuterungen zu Sachkonto 0770010								
2.500,00 € OT Gerterode Anschaffung von zwei Jugendfußballtoren (5x2m)								
Erläuterungen zu Sachkonto 0770010								
25.000,00 € Kinderspielplätze Spielgeräte								
Erläuterungen zu Sachkonto 0790010								
400,00 € OT Beenhausen Anschaffung Fangnetz (5x20m) und Ersatz-Fußballtornetz (7,3x2,4m)								
Erläuterungen zu Sachkonto 0840010								
1.600,00 € Kita Friedlos Liegebettchen (10x) 1.100,00 € Kita Friedlos Fußbänkchen für Stühle								
Erläuterungen zu Sachkonto 0890010								
325,00 € Kita Friedlos Wandhalterung für Papier								
Erläuterungen zu Sachkonto 0951010								

Haushaltsplan Ludwigsau 2022

Teilfinanzhaushalt Produktbereich 06 Kinder-/Jugend- und Familienhilfe
Ludwigsau
180.000,00 € DE Neugestaltung Außenanlage Kita Friedlos
Erläuterungen zu Sachkonto 0951010
95.200,00 € DE Neugestaltung Außenanlage Kiga Rohrbachtal
Erläuterungen zu Sachkonto 0951010
95.200,00 € DE Neugestaltung Außenanlage Kiga Mecklar
Erläuterungen zu Sachkonto 3601010
160.000,00 € Zuschuss DE Neugestaltung Außenanlage Kita Friedlos
Erläuterungen zu Sachkonto 3601010
60.000,00 € Zuschuss DE Neugestaltung Außenanlage Kiga Rohrbachtal
Erläuterungen zu Sachkonto 3601010
60.000,00 € Zuschuss DE Neugestaltung Außenanlage Kiga Mecklar

Haushaltsplan Ludwigsau 2022

Investitionen Produktbereich 06 Kinder-/Jugend- und Familienhilfe						
Ludwigsau						
Nr. Bezeichnung	Ansatz 2022	Verpflichtungs Ermächtigungen	Ansatz 2021	Jahres-ergebnis 2020	Finanzplan 2023	Finanzplan 2024 2025
I-0059 KIP-Kiga Friedlos Grundsanierung	-238.000,00			357.788,78		
20 20 Einz.a.Inv.zuw.u.-zusch.s.a.Inv.beitr.				940.640,10		
24 24 Ausz.f.d.Erwerb v.Grundstücken u.Gebäuden	-238.000,00					
25 25 Auszahlungen für Baumaßnahmen				-582.851,32		
I-0075 DE Platz der Generationen/Kinderspielplatz Friedlo			-5.000,00	-215.388,16		
20 20 Einz.a.Inv.zuw.u.-zusch.s.a.Inv.beitr.			15.000,00			
24 24 Ausz.f.d.Erwerb v.Grundstücken u.Gebäuden			-20.000,00			
25 25 Auszahlungen für Baumaßnahmen				-215.388,16		
I-0116 DE Neugestaltung Außenanlage Kita Friedlos	-20.000,00		-60.000,00			
20 20 Einz.a.Inv.zuw.u.-zusch.s.a.Inv.beitr.	160.000,00		160.000,00			
24 24 Ausz.f.d.Erwerb v.Grundstücken u.Gebäuden			-220.000,00			
25 25 Auszahlungen für Baumaßnahmen	-180.000,00					
I-0117 DE Neugestaltung Außenanlage Kita Rohrbachtal	-35.200,00		-20.000,00			
20 20 Einz.a.Inv.zuw.u.-zusch.s.a.Inv.beitr.	60.000,00		60.000,00			
24 24 Ausz.f.d.Erwerb v.Grundstücken u.Gebäuden			-80.000,00			
25 25 Auszahlungen für Baumaßnahmen	-95.200,00					
I-0118 Investitionen Kita Mecklar 2021			-800,00			
26 26 Ausz.f.Invest.i.d.sonst.Sachanl.vermögen			-800,00			
I-0119 Investitionen Spielplätze	-25.000,00		-50.000,00			
26 26 Ausz.f.Invest.i.d.sonst.Sachanl.vermögen	-25.000,00		-50.000,00			
I-0120 Investitionen Bolzplätze u. ä.			-10.000,00			
24 24 Ausz.f.d.Erwerb v.Grundstücken u.Gebäuden			-10.000,00			
I-0132 DE Neugestaltung Außenanlage Kita Mecklar	-35.200,00					
20 20 Einz.a.Inv.zuw.u.-zusch.s.a.Inv.beitr.	60.000,00					
25 25 Auszahlungen für Baumaßnahmen	-95.200,00					
I-0134 Investitionen Kinderkrippe Ludwigsau 2021			-2.000,00			
26 26 Ausz.f.Invest.i.d.sonst.Sachanl.vermögen			-2.000,00			
I-0150 10 Liegebettchen Kita-Friedlos	-1.600,00					
26 26 Ausz.f.Invest.i.d.sonst.Sachanl.vermögen	-1.600,00					
I-0151 Wandhalterung für Papier Kita-Friedlos	-325,00					
26 26 Ausz.f.Invest.i.d.sonst.Sachanl.vermögen	-325,00					
I-0152 Fußbänkchen Kita Friedlos	-1.100,00					
26 26 Ausz.f.Invest.i.d.sonst.Sachanl.vermögen	-1.100,00					
I-0153 Zaun Spielplatz Rohrbach 200m	-11.500,00					
24 24 Ausz.f.d.Erwerb v.Grundstücken u.Gebäuden	-11.500,00					

Haushaltsplan Ludwigsau 2022

Investitionen Produktbereich 06 Kinder-/Jugend- und Familienhilfe						
Ludwigsau						
Nr. Bezeichnung	Ansatz 2022	Verpflichtungs- Ermächtigungen	Ansatz 2021	Jahres- ergebnis 2020	Finanzplan 2023	Finanzplan 2024 2025
I-0154 Anschaffung 2 Jugendfußballtore Gerterode	-2.500,00					
26 26 Ausz.f.Invest.i.d.sonst.Sachanl.vermögen	-2.500,00					
I-0155 Fangnetz u. Fußballtornetz Beenhausen	-400,00					
26 26 Ausz.f.Invest.i.d.sonst.Sachanl.vermögen	-400,00					

Haushaltsplan Ludwigsau 2022

Teilergebnishaushalt Produktbereich 07 Gesundheitsdienste				
Ludwigsau				
Nr.	Bezeichnung	Ansatz 2022	Ansatz 2021	Ergebnis 2020
01	Privatrechtliche Leistungsentgelte			
02	Öffentlich-rechtliche Leistungsentgelte			
03	Kostensatzleistungen und -erstattungen			
04	Bestandsveränderungen und andere akt. Eigenleistg.			
05	Steuern steuerähnl. Ertr.einschl.Ertr.aus ges.Uml.			
06	Erträge aus Transferleistungen			
07	Ertr.a.Zuweisgn.u.Zusch.f.lfd.Zwecke u.allg.Uml.			
08	Ertr.a.Aufv.v.Sonderp.a.Inv.zuw.-zusch.u.-Beitr.			
09	Sonstige ordentliche Erträge			
10	Summe der ordentlichen Erträge (Pos. 1 - 9)			
11	Personalaufwendungen			
12	Versorgungsaufwendungen			
13	Aufwendungen für Sach- und Dienstleistungen			
14	Abschreibungen			
15	Aufw.f. Zuweisungen und Zuschüsse s.bes.Finanzaufw	100	100	
7128000	Zuschüsse für laufende Zwecke an übrige Bereiche	100	100	
16	Steueraufw.einschl.Aufw.a.ges.Uml.verpfl.			
17	Transferaufwendungen			
18	Sonstige ordentliche Aufwendungen			
19	Summe der ordentlichen Aufwendungen (Pos. 11 - 18)	100	100	
20	Verwaltungsergebnis (Pos. 10 ./ Ps. 19)	100	100	
21	Finanzerträge			
22	Zinsen und ähnliche Aufwendungen			
23	Finanzergebnis (Pos. 21 - Pos. 22)			
24	Ordentliches Ergebnis (Pos. 20 + Pos. 23)	100	100	
25	Außerordentliche Erträge			
26	Außerordentliche Aufwendungen			
27	Außerordentliches Ergebnis (Pos. 25 ./ Pos. 26)			
28	Jahresergebnis vor intern.Leistungsbez.	100	100	
29	Erträge der internen Leistungsbeziehungen			
30	Aufwendungen der internen Leistungsbeziehungen			

Haushaltsplan Ludwigsau 2022

Teilergebnishaushalt Produktbereich 07 Gesundheitsdienste				
Ludwigsau				
Nr.	Bezeichnung	Ansatz 2022	Ansatz 2021	Ergebnis 2020
31	Saldo der internen Leistungsbeziehungen			
32	Jahresergebnis nach internen Leistungsbeziehungen	100	100	

Haushaltsplan Ludwigsau 2022

Teilfinanzhaushalt Produktbereich 07 Gesundheitsdienste								
Ludwigsau								
Nr.	Bezeichnung	Ansatz 2022	Verpflichtungs- Ermächtigungen	Ansatz 2021	Ergebnis 2020	Gesamt- ausgabebedarf	Bisher bereitgestellt	Erlä- ute- run- g
	Einzahlungen aus Investitionstätigkeit							
01	+ Einz. aus Investitionszuw. und Zuschüssen sowie aus Investitionsbeiträgen	7.500		7.500			15.000	
02	+ Einz. aus Abgängen von Vermögensgegenständen des Sachanlagevermögens und des immateriellen Anlagevermögens							
03	+ Einz. aus Abgängen von Vermögensgegenständen des Finanzanlagevermögens Einzahlungen aus Finanzierungstätigkeit							
04	+ Einz. aus der Aufnahme von Krediten und wirtschaftl. vergleichbaren Vorgängen							
05	Summe	7.500		7.500			15.000	
	Auszahlung aus Investitionstätigkeit							
06	- Ausz. für Investitionen in das Sachanlagevermögen und immat. Anlagevermögen	-11.900		-12.000		-23.900	-23.900	
07	davon: Ausz. für aktivierte Investitionszuweisungen und -zuschüsse							
08	- Ausz. für Investitionen in das Finanzanlagevermögen Auszahlungen aus Finanzierungstätigkeit							
09	- Ausz. aus d. Tilgung v. Krediten und wirtschaftl. vergleichbaren Vorgängen							
10	Summe	-11.900		-12.000		-23.900	-23.900	
11	Saldo (Einzahlungen ./ Auszahlungen)	-4.400		-4.500		-23.900	-8.900	
Erläuterungen								
Erläuterungen zu Sachkonto 0532010								
11.900,00 € DE Konzeption Medizinische Versorgung/Kurzzeitpflege								
Erläuterungen zu Sachkonto 3601010								
7.500,00 € DE Zuschuss Konzeption Medizinische Versorgung/Kurzzeitpflege								

Haushaltsplan Ludwigsau 2022

Investitionen Produktbereich 07 Gesundheitsdienste						
Ludwigsau						
Nr. Bezeichnung	Ansatz 2022	Verpflichtungs- Ermächtigungen	Ansatz 2021	Jahres- ergebnis 2020	Finanzplan 2023	Finanzplan 2024 2025
I-0121 DE Konzept Medizinische Versorgung/Kurzzeitpflege	-4.400,00		-4.500,00			
20 20 Einz.a.Inv.zuw.u.-zusch.s.a.Inv.beitr.	7.500,00		7.500,00			
24 24 Ausz.f.d.Erwerb v.Grundstücken u.Gebäuden	-11.900,00		-12.000,00			

Haushaltsplan Ludwigsau 2022

Teilergebnishaushalt Produktbereich 08 Sportförderung				
Ludwigsau				
Nr.	Bezeichnung	Ansatz 2022	Ansatz 2021	Ergebnis 2020
01	Privatrechtliche Leistungsentgelte			
02	Öffentlich-rechtliche Leistungsentgelte			
03	Kostensatzleistungen und -erstattungen			
04	Bestandsveränderungen und andere akt. Eigenleistg.			
05	Steuern steuerähnl. Ertr.einschl.Ertr.aus ges.Uml.			
06	Erträge aus Transferleistungen			
07	Ertr.a.Zuweisgn.u.Zusch.f.lfd.Zwecke u.allg.Uml.			
08	Ertr.a.Aufw.v.Sonderp.a.Inv.zuw.-zusch.u.-Beitr.	-4.109	-831	-2.743
5460100	Erträge Auflös SOPO Invest vom öffentl Bereich	-4.109	-831	-2.743
09	Sonstige ordentliche Erträge			
10	Summe der ordentlichen Erträge (Pos. 1 - 9)	-4.109	-831	-2.743
11	Personalaufwendungen			
12	Versorgungsaufwendungen			
13	Aufwendungen für Sach- und Dienstleistungen	22.617	32.487	31.847
6054000	Heizöl			4.000
6061000	Materialaufw. für Gebäude u. Außenanlagen	1.500	1.500	448
6065000	Materialaufw. für Straßen, Wege, Plätze u.ä.	1.000	1.000	335
6139000	sonstige weitere Fremdleistungen	350	350	
6161000	Instandh. Gebäude, Außenanl. (Bauunterhaltung)	500	13.000	20.941
6162000	Instandh. von techn. Anlagen in Betriebsbauten	1.750	12.550	3.035
6165000	Instandh. v. Sachanl. Gemeingeb., Infrastr.verm.	12.500		
6166000	Wartungskosten	220	220	
6169000	sonstige Fremdinstandhaltung	500	500	
6771000	Aufw. für Sachverst., Rechtsanwälte u. Gerichtskos	280	280	
6900100	Beiträge f. Gebäudebezogene Versicherungen	4.017	3.087	3.087
14	Abschreibungen	13.327	7.666	9.082
6620000	Abschr. Gebäude u. -einr. , SachAnlag., InfrStrktV	13.327	7.666	9.082
15	Aufw.f. Zuweisungen und Zuschüsse s.bes.Finanzaufw	22.000	22.000	15.176
7128000	Zuschüsse für laufende Zwecke an übrige Bereiche	22.000	22.000	15.176
16	Steueraufw.einschl.Aufw.a.ges.Uml.verpfl.			
17	Transferaufwendungen			
18	Sonstige ordentliche Aufwendungen			
19	Summe der ordentlichen Aufwendungen (Pos. 11 - 18)	57.944	62.153	56.105
20	Verwaltungsergebnis (Pos. 10 ./ Ps. 19)	53.835	61.322	53.362
21	Finanzerträge			
22	Zinsen und ähnliche Aufwendungen			

Haushaltsplan Ludwigsau 2022

Teilergebnishaushalt Produktbereich 08 Sportförderung				
Ludwigsau				
Nr.	Bezeichnung	Ansatz 2022	Ansatz 2021	Ergebnis 2020
23	Finanzergebnis (Pos. 21 - Pos. 22)			
24	Ordentliches Ergebnis (Pos. 20 + Pos. 23)	53.835	61.322	53.362
25	Außerordentliche Erträge			
26	Außerordentliche Aufwendungen			
27	Außerordentliches Ergebnis (Pos. 25 ./ Pos. 26)			
28	Jahresergebnis vor intern.Leistungsbez.	53.835	61.322	53.362
29	Erträge der internen Leistungsbeziehungen			
30	Aufwendungen der internen Leistungsbeziehungen			
31	Saldo der internen Leistungsbeziehungen			
32	Jahresergebnis nach internen Leistungsbeziehungen	53.835	61.322	53.362
Erläuterungen				
Erläuterungen zu Sachkonto 6162000				
1.200,00 € Sportlerheim Reilos Heizungsmischer als Austausch				
Erläuterungen zu Sachkonto 6165000				
1.000,00 € Verlegung des Wassertretbeckens auf das ehemalige Sportplatzgelände Material gest. 3.000,00 € Errichtung einer überdachten Sitzgruppe in der Nähe der Pumptrack-Bahn				
Erläuterungen zu Sachkonto 6165000				
4.250,00 € Sportplatz Friedlos Regeneration des Sportplatzes 4.250,00 € Sportplatz Mecklar Regeneration des Sportplatzes				

Haushaltsplan Ludwigsau 2022

Teilfinanzhaushalt Produktbereich 08 Sportförderung								
Ludwigsau								
Nr.	Bezeichnung	Ansatz 2022	Verpflichtungs- Ermächtigungen	Ansatz 2021	Ergebnis 2020	Gesamt- ausgabebedarf	Bisher bereitgestellt	Erlä- ute- run- g
	Einzahlungen aus Investitionstätigkeit							
01	+ Einz. aus Investitionszuw. und Zuschüssen sowie aus Investitionsbeiträgen				49.240		108.000	
02	+ Einz. aus Abgängen von Vermögensgegenständen des Sachanlagevermögens und des immateriellen Anlagevermögens							
03	+ Einz. aus Abgängen von Vermögensgegenständen des Finanzanlagevermögens Einzahlungen aus Finanzierungstätigkeit							
04	+ Einz. aus der Aufnahme von Krediten und wirtschaftl. vergleichbaren Vorgängen							
05	Summe				49.240		108.000	
	Auszahlung aus Investitionstätigkeit							
06	- Ausz. für Investitionen in das Sachanlagevermögen und immat. Anlagevermögen	-18.000			-113.173	-308.000	-308.000	
07	davon: Ausz. für aktivierte Investitionszuweisungen und -zuschüsse					-130.000	-130.000	
08	- Ausz. für Investitionen in das Finanzanlagevermögen Auszahlungen aus Finanzierungstätigkeit							
09	- Ausz. aus d. Tilgung v. Krediten und wirtschaftl. vergleichbaren Vorgängen							
10	Summe	-18.000			-113.173	-308.000	-308.000	
11	Saldo (Einzahlungen ./ Auszahlungen)	-18.000			-63.933	-308.000	-200.000	
Erläuterungen								
Erläuterungen zu Sachkonto 0770010								
18.000,00 € Sportplätze: Umrüstung der Anlagen auf LED								

Haushaltsplan Ludwigsau 2022

Investitionen Produktbereich 08 Sportförderung						
Ludwigsau						
Nr. Bezeichnung	Ansatz 2022	Verpflichtungs- Ermächtigungen	Ansatz 2021	Jahres- ergebnis 2020	Finanzplan 2023	Finanzplan 2024 2025
I-0090 Pumptrack Rohrbach				-68.172,51		
20 20 Einz.a.Inv.zuw.u.-zusch.s.a.Inv.beitr.				45.000,00		
25 25 Auszahlungen für Baumaßnahmen				-113.172,51		
I-0156 Sportplatzbeleuchtung LED	-18.000,00					
26 26 Ausz.f.Invest.i.d.sonst.Sachanl.vermögen	-18.000,00					

Haushaltsplan Ludwigsau 2022

Teilergebnishaushalt Produktbereich 09 Räumliche Planung und Entwicklung, Geoinformation				
Ludwigsau				
Nr.	Bezeichnung	Ansatz 2022	Ansatz 2021	Ergebnis 2020
01	Privatrechtliche Leistungsentgelte			
02	Öffentlich-rechtliche Leistungsentgelte			
03	Kostensatzleistungen und -erstattungen			
04	Bestandsveränderungen und andere akt. Eigenleistg.			
05	Steuern steuerähnl. Ertr.einschl.Ertr.aus ges.Uml.			
06	Erträge aus Transferleistungen			
07	Ertr.a.Zuweisgn.u.Zusch.f.lfd.Zwecke u.allg.Uml.	-130.000	-50.000	
5421000	Zuweisungen für lfd Zwecke vom Land	-130.000	-50.000	
08	Ertr.a.Aufl.v.Sonderp.a.Inv.zuw.-zusch.u.-Beitr.	-9.997	-2.781	-7.160
5460100	Erträge Auflös SOPO Invest vom öffentl Bereich	-9.997	-2.781	-7.160
09	Sonstige ordentliche Erträge			
10	Summe der ordentlichen Erträge (Pos. 1 - 9)	-139.997	-52.781	-7.160
11	Personalaufwendungen			
12	Versorgungsaufwendungen			
13	Aufwendungen für Sach- und Dienstleistungen	105.400	4.900	54.892
6120000	Entwickl-, Versuchs- und Konstr.Arbeit durch 3.	2.250	2.250	
6179000	And. sonstige Aufwendungen für bezogene Leistungen	1.000	1.000	2.550
6771000	Aufw. für Sachverst., Rechtsanwälte u. Gerichtskos	100.000		48.720
6790000	sonstige Aufw. f. d. Inanspruchn. v. Rechten u. Di	2.150	1.650	3.622
14	Abschreibungen	17.361	5.636	16.842
6611000	Abschr. auf Konzessionen u. a. Schutzrechte	856	857	857
6620000	Abschr. Gebäude u. -einr., SachAnlag., InfrStrktV	12.697	972	12.695
6630000	Abschr. auf techn. Anlagen u. Maschinen	3.808	3.807	3.290
15	Aufw.f. Zuweisungen und Zuschüsse s.bes.Finanzaufw			
16	Steueraufw.einschl.Aufw.a.ges.Uml.verpfl.			
17	Transferaufwendungen			
18	Sonstige ordentliche Aufwendungen			
19	Summe der ordentlichen Aufwendungen (Pos. 11 - 18)	122.761	10.536	71.734
20	Verwaltungsergebnis (Pos. 10 ./ Ps. 19)	-17.236	-42.245	64.574
21	Finanzerträge			
22	Zinsen und ähnliche Aufwendungen			
23	Finanzergebnis (Pos. 21 - Pos. 22)			
24	Ordentliches Ergebnis (Pos. 20 + Pos. 23)	-17.236	-42.245	64.574
25	Außerordentliche Erträge			

Haushaltsplan Ludwigsau 2022

Teilergebnishaushalt Produktbereich 09 Räumliche Planung und Entwicklung, Geoinformation				
Ludwigsau				
Nr.	Bezeichnung	Ansatz 2022	Ansatz 2021	Ergebnis 2020
26	Außerordentliche Aufwendungen			
27	Außerordentliches Ergebnis (Pos. 25 ./ Pos. 26)			
28	Jahresergebnis vor intern.Leistungsbez.	-17.236	-42.245	64.574
29	Erträge der internen Leistungsbeziehungen			
30	Aufwendungen der internen Leistungsbeziehungen			
31	Saldo der internen Leistungsbeziehungen			
32	Jahresergebnis nach internen Leistungsbeziehungen	-17.236	-42.245	64.574
Erläuterungen				
Erläuterungen zu Sachkonto 6771000				
100.000,00 € Hochwasseranalyse Ludwigsau - Förderung 80%				

Haushaltsplan Ludwigsau 2022

Teilfinanzhaushalt Produktbereich 09 Räumliche Planung und Entwicklung, Geoinformation								
Ludwigsau								
Nr.	Bezeichnung	Ansatz 2022	Verpflichtungs- Ermächtigungen	Ansatz 2021	Ergebnis 2020	Gesamt- ausgabebedarf	Bisher bereitgestellt	Erlä- ute- run- g
	Einzahlungen aus Investitionstätigkeit							
01	+ Einz. aus Investitionszuw. und Zuschüssen sowie aus Investitionsbeiträgen	11.250					862.819	
02	+ Einz. aus Abgängen von Vermögensgegenständen des Sachanlagevermögens und des immateriellen Anlagevermögens							
03	+ Einz. aus Abgängen von Vermögensgegenständen des Finanzanlagevermögens Einzahlungen aus Finanzierungstätigkeit							
04	+ Einz. aus der Aufnahme von Krediten und wirtschaftl. vergleichbaren Vorgängen							
05	Summe	11.250					862.819	
	Auszahlung aus Investitionstätigkeit							
06	- Ausz. für Investitionen in das Sachanlagevermögen und immat. Anlagevermögen	-121.350			-33.955	-1.285.650	-1.285.650	
07	davon: Ausz. für aktivierte Investitionszuweisungen und -zuschüsse					-91.400	-91.400	
08	- Ausz. für Investitionen in das Finanzanlagevermögen Auszahlungen aus Finanzierungstätigkeit							
09	- Ausz. aus d. Tilgung v. Krediten und wirtschaftl. vergleichbaren Vorgängen							
10	Summe	-121.350			-33.955	-1.285.650	-1.285.650	
11	Saldo (Einzahlungen ./- Auszahlungen)	-110.100			-33.955	-1.285.650	-422.831	
Erläuterungen								
Erläuterungen zu Sachkonto 0509010								
88.500,00 € OT Rohrbach Grunderwerb "Vor dem Friedhof"								
Erläuterungen zu Sachkonto 0619010								
17.850,00 € DE Konzept zur nachhaltigen Ausrichtung öffentlicher Räume 75% Förderung								
Erläuterungen zu Sachkonto 0619010								
15.000,00 € OT Rohrbach Bebauungsplan "Vor dem Friedhof"								
Erläuterungen zu Sachkonto 3601010								
11.250,00 € Zuschuss DE Konzept zur nachhaltigen Ausrichtung öffentlicher Räume 75% Förderung								

Haushaltsplan Ludwigsau 2022

Investitionen Produktbereich 09 Räumliche Planung und Entwicklung, Geoinfomation						
Ludwigsau						
Nr. Bezeichnung	Ansatz 2022	Verpflichtungs- Ermächtigunge n	Ansatz 2021	Jahres- ergebnis 2020	Finanzplan 2023	Finanzplan 2024 2025
I-0052 Dorferneuerung städt. Fachbeitrag / Privatberatung 25 25 Auszahlungen für Baumaßnahmen				-7.413,12 -7.413,12		
I-0157 DE Konzept zur nachhaltigen Ausr. öffentl. Räume 20 20 Einz.a.Inv.zuw.u.-zusch.s.a.Inv.beitr. 24 24 Ausz.f.d.Erwerb v.Grundstücken u.Gebäuden	-6.600,00 11.250,00 -17.850,00					
I-0158 Bebauungsplan Vor dem Friedhof OT Rohrbach 24 24 Ausz.f.d.Erwerb v.Grundstücken u.Gebäuden	-15.000,00 -15.000,00					
I-0159 Grunderwerb Vor dem Friedhof OT Rohrbach 24 24 Ausz.f.d.Erwerb v.Grundstücken u.Gebäuden	-88.500,00 -88.500,00					

Haushaltsplan Ludwigsau 2022

Teilergebnishaushalt Produktbereich 10 Bauen und Wohnen				
Ludwigsau				
Nr.	Bezeichnung	Ansatz 2022	Ansatz 2021	Ergebnis 2020
01	Privatrechtliche Leistungsentgelte			
02	Öffentlich-rechtliche Leistungsentgelte	-1.000	-1.000	-1.010
5101000	öffentlich rechtliche Verwaltungsgebühren	-1.000	-1.000	-1.010
03	Kostensatzleistungen und -erstattungen			
04	Bestandsveränderungen und andere akt. Eigenleistg.			
05	Steuern steuerähnl. Ertr.einschl.Ertr.aus ges.Uml.			
06	Erträge aus Transferleistungen			
07	Ertr.a.Zuweisgn.u.Zusch.f.lfd.Zwecke u.allg.Uml.	-355	-355	-353
5410300	Sonstige Zuweisungen des Landes	-355	-355	-353
08	Ertr.a.Aufv.v.Sonderp.a.Inv.zuw.-zusch.u.-Beitr.			
09	Sonstige ordentliche Erträge			
10	Summe der ordentlichen Erträge (Pos. 1 - 9)	-1.355	-1.355	-1.363
11	Personalaufwendungen	174.070	166.014	169.812
6201000	Entg. für geleist. Arbeitszeit (einschl. Zulagen)	137.500	131.499	132.537
6201001	Leistungsentgelt Beschäftigte			2.021
6401000	AG-Anteil zur Sozialvers. Entgeltbereich	28.250	26.465	26.796
6470000	Zukunftsicherung/Zusatzversorg. Entgeltbereich	8.320	8.050	8.164
6491000	Beihilfen Entgeltbereich			294
12	Versorgungsaufwendungen			
13	Aufwendungen für Sach- und Dienstleistungen	5.055	11.355	1.468
6010100	Aufw. für Büromat. u. Drucks. d. Verw. u. ähnl. Ei	50	50	36
6063000	Materialaufw. für Einrichtungen und Ausstattungen	50	50	312
6065000	Materialaufw. für Straßen, Wege, Plätze u.ä.	300	300	80
6131000	Aufw. Entsch. ehrenamtl. Tätige (sow. N. Hkto 678)	355	355	353
6161000	Instandh. Gebäude, Außenanl. (Bauunterhaltung)	1.500		
6165000	Instandh. v. Sachanl. Gemeingebr., Infrastr.verm.	500	6.500	
6810000	Aufw. für Zeitungen u Fachlit. d. Verw. u ähnl. Ei	350	100	318
6850000	Reisekosten	450		
6869000	sonst. Aufwendungen für Repräsentation	1.000	1.000	150
6880000	Aufw. Für Fort- und Weiterbildung	500	3.000	220
14	Abschreibungen	456	258	515
6615000	Abschr. aktivierte Investzuw.,-zuschüsse u. -beitr	200	200	200
6650000	Abschreibung geringwertige Wirtschaftsgüter (GWG)	256	58	315
15	Aufw.f. Zuweisungen und Zuschüsse s.bes.Finanzaufw			
16	Steueraufw.einschl.Aufw.a.ges.Uml.verpfl.			
17	Transferaufwendungen			
18	Sonstige ordentliche Aufwendungen			
19	Summe der ordentlichen Aufwendungen (Pos. 11 - 18)	179.581	177.627	171.795

Haushaltsplan Ludwigsau 2022

Teilergebnishaushalt Produktbereich 10 Bauen und Wohnen				
Ludwigsau				
Nr.	Bezeichnung	Ansatz 2022	Ansatz 2021	Ergebnis 2020
20	Verwaltungsergebnis (Pos. 10 ./ Ps. 19)	178.226	176.272	170.432
21	Finanzerträge			
22	Zinsen und ähnliche Aufwendungen			
23	Finanzergebnis (Pos. 21 - Pos. 22)			
24	Ordentliches Ergebnis (Pos. 20 + Pos. 23)	178.226	176.272	170.432
25	Außerordentliche Erträge			-130
5901100	Erträge Spenden, Nachl. Schenk. übriger Bereich			-130
26	Außerordentliche Aufwendungen			
27	Außerordentliches Ergebnis (Pos. 25 ./ Pos. 26)			-130
28	Jahresergebnis vor intern.Leistungsbez.	178.226	176.272	170.302
29	Erträge der internen Leistungsbeziehungen			
30	Aufwendungen der internen Leistungsbeziehungen			
31	Saldo der internen Leistungsbeziehungen			
32	Jahresergebnis nach internen Leistungsbeziehungen	178.226	176.272	170.302
Erläuterungen				
Erläuterungen zu Sachkonto 6161000				
1.500,00 € Ehrenmal OT Gerterode: Instandsetzung von Teilen des Mauerwerkes und des Vorplatzes				

Haushaltsplan Ludwigsau 2022

Teilfinanzhaushalt Produktbereich 10 Bauen und Wohnen								
Ludwigsau								
Nr.	Bezeichnung	Ansatz 2022	Verpflichtungs- Ermächtigungen	Ansatz 2021	Ergebnis 2020	Gesamt- ausgabebedarf	Bisher bereitgestellt	Erlä- ute- run- g
	Einzahlungen aus Investitionstätigkeit							
01	+ Einz. aus Investitionszuw. und Zuschüssen sowie aus Investitionsbeiträgen	3.750		3.750			7.500	
02	+ Einz. aus Abgängen von Vermögensgegenständen des Sachanlagevermögens und des immateriellen Anlagevermögens							
03	+ Einz. aus Abgängen von Vermögensgegenständen des Finanzanlagevermögens Einzahlungen aus Finanzierungstätigkeit							
04	+ Einz. aus der Aufnahme von Krediten und wirtschaftl. vergleichbaren Vorgängen							
05	Summe	3.750		3.750			7.500	
	Auszahlung aus Investitionstätigkeit							
06	- Ausz. für Investitionen in das Sachanlagevermögen und immat. Anlagevermögen	-5.950		-56.000	-599	-131.950	-131.950	
07	davon: Ausz. für aktivierte Investitionszuweisungen und -zuschüsse			-6.000		-26.000	-26.000	
08	- Ausz. für Investitionen in das Finanzanlagevermögen Auszahlungen aus Finanzierungstätigkeit							
09	- Ausz. aus d. Tilgung v. Krediten und wirtschaftl. vergleichbaren Vorgängen							
10	Summe	-5.950		-56.000	-599	-131.950	-131.950	
11	Saldo (Einzahlungen ./ Auszahlungen)	-2.200		-52.250	-599	-131.950	-124.450	
Erläuterungen								
Erläuterungen zu Sachkonto 0619010								
5.950,00 € DE Initiative "Attraktive Gemeinde f. junge Familien und Jugendliche" 75% Förderung								
Erläuterungen zu Sachkonto 3601010								
3.750,00 € Zuschuss DE Initiative "Attraktive Gemeinde f. junge Familien und Jugendliche" 75% Förderung								

Haushaltsplan Ludwigsau 2022

Investitionen Produktbereich 10 Bauen und Wohnen						
Ludwigsau						
Nr. Bezeichnung	Ansatz 2022	Verpflichtungs- Ermächtigungen	Ansatz 2021	Jahres- ergebnis 2020	Finanzplan 2023	Finanzplan 2024 2025
I-0122 DE Initiative Attraktive Gemeinde f. junge Familie	-2.200,00		-2.250,00			
20 20 Einz.a.Inv.zuw.u.-zusch.s.a.Inv.beitr.	3.750,00		3.750,00			
24 24 Ausz.f.d.Erwerb v.Grundstücken u.Gebäuden	-5.950,00					
26 26 Ausz.f.Invest.i.d.sonst.Sachanl.vermögen			-6.000,00			
I-0123 Tiny Houses			-50.000,00			
24 24 Ausz.f.d.Erwerb v.Grundstücken u.Gebäuden			-50.000,00			

Haushaltsplan Ludwigsau 2022

Teilergebnishaushalt Produktbereich 11 Ver- und Entsorgung				
Ludwigsau				
Nr.	Bezeichnung	Ansatz 2022	Ansatz 2021	Ergebnis 2020
01	Privatrechtliche Leistungsentgelte	-1.985	-1.985	-177
5004000	Umsatzerlöse aus Überlassung von Rechten	-1.985	-1.985	-177
02	Öffentlich-rechtliche Leistungsentgelte	-1.450.900	-1.450.800	-1.307.318
5101000	öffentlich rechtliche Verwaltungsgebühren	-700	-700	-643
5110000	öffentlich rechtliche Benutzungsgebühren	-200	-100	-50
5110010	Wassergeld	-610.000	-610.000	-1.429
5110011	Wassergeld (5% USt.)			-546.696
5110020	Abwassergebühren	-840.000	-840.000	-758.500
03	Kostensatzleistungen und -erstattungen	-12.550	-12.550	-16.846
5490000	andere Kostensatzleistungen und Erstattungen	-12.550	-12.550	-16.846
04	Bestandsveränderungen und andere akt. Eigenleistg.			
05	Steuern steuerähnl. Ertr.einschl.Ertr.aus ges.Uml.			
06	Erträge aus Transferleistungen			
07	Ertr.a.Zuweisgn.u.Zusch.f.lfd.Zwecke u.allg.Uml.		-200.000	
5421000	Zuweisungen für lfd Zwecke vom Land		-200.000	
08	Ertr.a.Aufl.v.Sonderp.a.Inv.zuw.-zusch.u.-Beitr.	-238.089	-244.463	-253.414
5460100	Erträge Auflös SOPO Invest vom öffentl Bereich	-184.133	-190.433	-193.856
5462000	Erträge Auflösung von SOPO Investitionsbeiträgen	-53.956	-54.030	-59.558
09	Sonstige ordentliche Erträge	-1.500	-1.500	
5399000	andere sonstige betriebliche Erträge	-1.500	-1.500	
10	Summe der ordentlichen Erträge (Pos. 1 - 9)	-1.705.024	-1.911.298	-1.577.755
11	Personalaufwendungen	232.832	222.036	217.634
6201000	Entg. für geleist. Arbeitszeit (einschl. Zulagen)	182.000	173.480	168.099
6201001	Leistungsentgelt Beschäftigte			3.124
6401000	AG-Anteil zur Sozialvers. Entgeltbereich	39.015	36.739	35.689
6470000	Zukunftsicherung/Zusatzversorg. Entgeltbereich	11.150	11.150	10.649
6491000	Beihilfen Entgeltbereich	67	67	73
6590000	übrige sonstige Personalaufwendungen	600	600	
12	Versorgungsaufwendungen			
13	Aufwendungen für Sach- und Dienstleistungen	869.910	1.127.461	652.646
6020000	Hilfsstoffe	39.450	16.900	25.204
6030200	Praxis- u. Laborbedarf, Arzneimittel	75	75	
6051000	Strom	120.380	119.795	114.254
6061000	Materialaufw. für Gebäude u. Außenanlagen	3.500	3.500	4.727
6062000	Materialaufw. für techn. Anlagen in Betriebsbauten	25.100	13.900	17.584
6063000	Materialaufw. für Einrichtungen und Ausstattungen	7.100	7.100	4.022
6065000	Materialaufw. für Straßen, Wege, Plätze u.ä.	9.000	6.000	30.004
6070000	Aufw. für Berufskleidung, Arbeitsschutzmittel	750	1.150	1.343
6081000	Reinigungsmaterial	3.450	450	105
6139000	sonstige weitere Fremdleistungen	63.100	121.100	128.863
6161000	Instandh. Gebäude, Außenanl. (Bauunterhaltung)	68.400	55.250	9.826
6162000	Instandh. von techn. Anlagen in Betriebsbauten	47.100	74.479	49.931
6163000	Instandh. von Einrichtungen und Ausstattungen	5.750	5.750	1.932
6165000	Instandh. v. Sachanl. Gemeingebr., Infrastr.verm.	290.500	568.500	107.591

Haushaltsplan Ludwigsau 2022

Teilergebnishaushalt Produktbereich 11 Ver- und Entsorgung				
Ludwigsau				
Nr.	Bezeichnung	Ansatz 2022	Ansatz 2021	Ergebnis 2020
6166000	Wartungskosten	8.050	6.750	17.548
6169000	sonstige Fremdinstandhaltung	3.000	3.000	
6171000	Aufwendungen für Fremdentorgung	155.200	90.700	117.567
6701000	Mieten, Pachten, Erbbauzinsen	150	150	
6720000	Lizenzen und Konzessionen			1.056
6730000	Gebühren	5.270	270	2.228
6750000	Bankspesen / Kosten d. Geldverkehrs u.d. Kapitalbe		2.250	
6771000	Aufw. für Sachverst., Rechtsanwälte u. Gerichtskos	600	16.600	
6772000	Aufw. für Steuerberatung & Wirtschaftsprüfung	2.500	2.500	5.697
6790000	sonstige Aufw. f. d. Inanspruchn. v. Rechten u. Di	1.000	1.000	3.758
6820000	Porto und Versandkosten			17
6832000	Telefonkosten	2.910	2.910	2.802
6850000	Reisekosten			9
6880000	Aufw. Für Fort- und Weiterbildung	3.000	3.000	2.352
6900100	Beiträge f. Gebäudebezogene Versicherungen	1.155	962	961
6909000	Beiträge für sonstige Versicherungen	3.130	3.130	3.129
6910000	Beitr. Wirtschaftsverb. & Berufsvertr, sonst. Vere	290	290	138
14	Abschreibungen	431.030	453.018	470.019
6620000	Abschr. Gebäude u. -einr., SachAnlag., InfrStrktV	406.336	430.258	447.212
6630000	Abschr. auf techn. Anlagen u. Maschinen	17.113	14.966	14.818
6642000	Abschr. auf Betriebsausstattung	500	499	499
6643000	Abschr. auf Fuhrpark	7.009	7.276	7.274
6650000	Abschreibung geringwertige Wirtschaftsgüter (GWG)	72	19	215
15	Aufw.f. Zuweisungen und Zuschüsse s.bes.Finanzaufw			
16	Steueraufw.einschl.Aufw.a.ges.Uml.verpfl.	26.650	26.450	31.325
7363100	Abwasserabgabe	26.650	26.450	31.325
17	Transferaufwendungen			
18	Sonstige ordentliche Aufwendungen			
19	Summe der ordentlichen Aufwendungen (Pos. 11 - 18)	1.560.422	1.828.965	1.371.624
20	Verwaltungsergebnis (Pos. 10 ./ Ps. 19)	-144.602	-82.333	-206.131
21	Finanzerträge			
22	Zinsen und ähnliche Aufwendungen			
23	Finanzergebnis (Pos. 21 - Pos. 22)			
24	Ordentliches Ergebnis (Pos. 20 + Pos. 23)	-144.602	-82.333	-206.131
25	Außerordentliche Erträge			
26	Außerordentliche Aufwendungen			12.935
7970000	periodenfremde Aufwendungen			12.935
27	Außerordentliches Ergebnis (Pos. 25 ./ Pos. 26)			12.935
28	Jahresergebnis vor intern.Leistungsbez.	-144.602	-82.333	-193.196
29	Erträge der internen Leistungsbeziehungen			

Haushaltsplan Ludwigsau 2022

Teilergebnishaushalt Produktbereich 11 Ver- und Entsorgung				
Ludwigsau				
Nr.	Bezeichnung	Ansatz 2022	Ansatz 2021	Ergebnis 2020
30	Aufwendungen der internen Leistungsbeziehungen	443.637	443.637	
31	Saldo der internen Leistungsbeziehungen	443.637	443.637	
32	Jahresergebnis nach internen Leistungsbeziehungen	299.035	361.304	-193.196
Erläuterungen				
Erläuterungen zu Sachkonto 6020000				
13.500,00 € OT Beenhausen, Anschaffung von NaOH (Injektionsmittel für Wasserversorgung)				
Erläuterungen zu Sachkonto 6062000				
5.000,00 € Ludwigsau, Ersatzteile UV-Anlage 8.500,00 € OT Beenhausen, Wasserzählerschacht HB				
Erläuterungen zu Sachkonto 6062000				
4.500,00 € OT Ersrode, Kläranlage Durchflussmessung, austausch vorhandener Messung da nicht mehr prüfungskonform				
Erläuterungen zu Sachkonto 6065000				
3.000,00 € Ludwigsau, Abwasserentsorgung Schädlingsbekämpfung				
Erläuterungen zu Sachkonto 6081000				
3.000,00 € Ludwigsau, Reinigungsmittel Hochbehälter				
Erläuterungen zu Sachkonto 6139000				
30.000,00 € Ludwigsau, Abwasserentsorgung EKVO und Kamerabefahrung				
Erläuterungen zu Sachkonto 6161000				
5.000,00 € Ludwigsau, Anstrich Wasserwerke 7.500,00 € OT Meckbach, Behebung Trinkwasserproblematik im Quellschacht 9.000,00 € Tiefbrunnen Gerterode: Hauptverteilung Mängelbericht EAM Netz; Sicherung der Wasserversorgung				
Erläuterungen zu Sachkonto 6161000				
40.000,00 € OT Gerterode, Behebung Undichtigkeit Hochbehälter und Sanierung 1.900,00 € OT Gerterode, Versetzung des Zauns am Hochbehälter				
Erläuterungen zu Sachkonto 6162000				
21.500,00 € OT Beenhausen, Anschaffung Trübstofffilter für Quelle				
Erläuterungen zu Sachkonto 6162000				
2.000,00 € Ludwigsau Kläranlagen, Ausbevorrichtung für Pumpen				
Erläuterungen zu Sachkonto 6162000				
11.000,00 € Ludwigsau, RÜB's Rohrdrosselprüfung				

Haushaltsplan Ludwigsau 2022

Teilergebnishaushalt Produktbereich 11 Ver- und Entsorgung
Ludwigsau
Erläuterungen zu Sachkonto 6162000
2.600,00 € OT Ersrode, Kläranlage Abdichtung Gebläse
Erläuterungen zu Sachkonto 6165000
150.000,00 € Ludwigsau, Sanierung Wasserleitung
Erläuterungen zu Sachkonto 6165000
100.000,00 € Ludwigsau, Sanierung Kanal 15.000,00 € Ludwigsau, Fremdreinigung Kanal
Erläuterungen zu Sachkonto 6165000
15.000,00 € Ludwigsau, Fremdreinigung RÜB's, RÜ
Erläuterungen zu Sachkonto 6171000
80.000,00 € OT Mecklar, Kläranlage Teichräumungen für Teich 3 und 1 (Analyse bereits erfolgt)
Erläuterungen zu Sachkonto 6730000
5.000,00 € Ludwigsau, Nacheichung der Wasseruhren
Erläuterungen zu Sachkonto 6880000
2.000,00 € Ludwigsau, Abwasserentsorgung Fortbildung

Haushaltsplan Ludwigsau 2022

Teilfinanzhaushalt Produktbereich 11 Ver- und Entsorgung								
Ludwigsau								
Nr.	Bezeichnung	Ansatz 2022	Verpflichtungs- Ermächtigungen	Ansatz 2021	Ergebnis 2020	Gesamt- ausgabebedarf	Bisher bereitgestellt	Erlä- ute- run- g
	Einzahlungen aus Investitionstätigkeit							
01	+ Einz. aus Investitionszuw. und Zuschüssen sowie aus Investitionsbeiträgen				923		389.040	
02	+ Einz. aus Abgängen von Vermögensgegenständen des Sachanlagevermögens und des immateriellen Anlagevermögens							
03	+ Einz. aus Abgängen von Vermögensgegenständen des Finanzanlagevermögens Einzahlungen aus Finanzierungstätigkeit							
04	+ Einz. aus der Aufnahme von Krediten und wirtschaftl. vergleichbaren Vorgängen							
05	Summe				923		389.040	
	Auszahlung aus Investitionstätigkeit							
06	- Ausz. für Investitionen in das Sachanlagevermögen und immat. Anlagevermögen	-52.000		-37.200	-6.866	-1.975.941	-1.975.941	
07	davon: Ausz. für aktivierte Investitionszuweisungen und -zuschüsse							
08	- Ausz. für Investitionen in das Finanzanlagevermögen Auszahlungen aus Finanzierungstätigkeit							
09	- Ausz. aus d. Tilgung v. Krediten und wirtschaftl. vergleichbaren Vorgängen							
10	Summe	-52.000		-37.200	-6.866	-1.975.941	-1.975.941	
11	Saldo (Einzahlungen ./ Auszahlungen)	-52.000		-37.200	-5.943	-1.975.941	-1.586.901	
Erläuterungen								
Erläuterungen zu Sachkonto 0657010								
35.000,00 € Neukonzeption Kläranlage Mecklar								
Erläuterungen zu Sachkonto 0740010								
3.000,00 € Anschaffung PSA-Dreibein								
Erläuterungen zu Sachkonto 0745010								
7.800,00 € OT Friedlos u. Mecklar Wasserversorgung Zonenzähler (2 Zonenzähler, 2 Waterboxen, 2 Datenboxen)								
Erläuterungen zu Sachkonto 0745010								
3.100,00 € Austausch Wasserzähler TB								
Erläuterungen zu Sachkonto 0745010								
3.100,00 € Austausch Wasserzähler HB								

Haushaltsplan Ludwigsau 2022

Investitionen Produktbereich 11 Ver- und Entsorgung						
Ludwigsau						
Nr. Bezeichnung	Ansatz 2022	Verpflichtungs- Ermächtigungen	Ansatz 2021	Jahres- ergebnis 2020	Finanzplan 2023	Finanzplan 2024 2025
I-0060 Umstellung Wasserzählermanagement 26 26 Ausz.f.Invest.i.d.sonst.Sachanl.vermögen			-28.000,00 -28.000,00	-8.066,89 -6.865,80		
I-0124 Wasserzähler Tiefbrunnen 26 26 Ausz.f.Invest.i.d.sonst.Sachanl.vermögen	-3.100,00 -3.100,00		-3.100,00 -3.100,00			
I-0125 Wasserzähler Hochbehälter 26 26 Ausz.f.Invest.i.d.sonst.Sachanl.vermögen	-3.100,00 -3.100,00		-3.100,00 -3.100,00			
I-0133 Mobiler Probenehmer KLA Mecklar 26 26 Ausz.f.Invest.i.d.sonst.Sachanl.vermögen			-3.000,00 -3.000,00			
I-0160 WV Zonenzähler, Waterboxen u. Datenboxen 26 26 Ausz.f.Invest.i.d.sonst.Sachanl.vermögen	-7.800,00 -7.800,00					
I-0161 Kläranlage Mecklar Neukonzeption 24 24 Ausz.f.d.Erwerb v.Grundstücken u.Gebäuden	-35.000,00 -35.000,00					
I-0162 Abwasserentsorgung PSA Dreibein 26 26 Ausz.f.Invest.i.d.sonst.Sachanl.vermögen	-3.000,00 -3.000,00					

Haushaltsplan Ludwigsau 2022

Teilergebnishaushalt Produktbereich 12 Verkehrsflächen und -anlagen/ÖPNV				
Ludwigsau				
Nr.	Bezeichnung	Ansatz 2022	Ansatz 2021	Ergebnis 2020
01	Privatrechtliche Leistungsentgelte			
02	Öffentlich-rechtliche Leistungsentgelte			
03	Kostensatzleistungen und -erstattungen			-3.086
5490000	andere Kostensatzleistungen und Erstattungen			-3.086
04	Bestandsveränderungen und andere akt. Eigenleistg.			
05	Steuern steuerähnl. Ertr.einschl.Ertr.aus ges.Uml.			
06	Erträge aus Transferleistungen			
07	Ertr.a.Zuweisgn.u.Zusch.f.lfd.Zwecke u.allg.Uml.	-456.043	-500.000	
5421000	Zuweisungen für lfd Zwecke vom Land	-456.043	-500.000	
08	Ertr.a.Aufl.v.Sonderp.a.Inv.zuw.-zusch.u.-Beitr.	-173.313	-175.193	-175.896
5460100	Erträge Auflös SOPO Invest vom öffentl Bereich	-69.745	-71.621	-72.327
5461000	Erträge Auflös SOPO Invest nicht öffentl Bereich	-1.150	-1.151	-1.150
5462000	Erträge Auflösung von SOPO Investitionsbeiträgen	-102.418	-102.421	-102.419
09	Sonstige ordentliche Erträge			
10	Summe der ordentlichen Erträge (Pos. 1 - 9)	-629.356	-675.193	-178.982
11	Personalaufwendungen			
12	Versorgungsaufwendungen			
13	Aufwendungen für Sach- und Dienstleistungen	625.214	853.614	140.212
6001000	Rohstoffe/ Material/ Vorprodukte/ Fremdbauteile	4.400	4.000	2.438
6051000	Strom	23.000	26.000	21.093
6063000	Materialaufw. für Einrichtungen und Ausstattungen	500	500	191
6065000	Materialaufw. für Straßen, Wege, Plätze u.ä.	3.000	11.000	7.300
6101000	Fremdleist. für Erzeugnisse u. and. Umsatzleist.	12.000	11.500	11.888
6139000	sonstige weitere Fremdleistungen	300	300	
6165000	Instandh. v. Sachanl. Gemeingeb., Infrastr.verm.	581.960	800.260	97.276
6701000	Mieten, Pachten, Erbbauzinsen	54	54	27
14	Abschreibungen	232.073	233.493	234.382
6620000	Abschr. Gebäude u. -einr. , SachAnlag., InfrStrktV	229.577	231.315	232.661
6630000	Abschr. auf techn. Anlagen u. Maschinen	1.711	1.688	1.232
6650000	Abschreibung geringwertige Wirtschaftsgüter (GWG)	785	490	490
15	Aufw.f. Zuweisungen und Zuschüsse s.bes.Finanzaufw	73.500	123.500	71.129
7122000	Zuweisungen für laufende Zwecke an Gemeinden (GV)	73.500	123.500	71.129
16	Steueraufw.einschl.Aufw.a.ges.Uml.verpfl.			
17	Transferaufwendungen			
18	Sonstige ordentliche Aufwendungen			
19	Summe der ordentlichen Aufwendungen (Pos. 11 - 18)	930.787	1.210.607	445.723
20	Verwaltungsergebnis (Pos. 10 ./ Ps. 19)	301.431	535.414	266.741
21	Finanzerträge			

Haushaltsplan Ludwigsau 2022

Teilergebnishaushalt Produktbereich 12 Verkehrsflächen und -anlagen/ÖPNV				
Ludwigsau				
Nr.	Bezeichnung	Ansatz 2022	Ansatz 2021	Ergebnis 2020
22	Zinsen und ähnliche Aufwendungen			
23	Finanzergebnis (Pos. 21 - Pos. 22)			
24	Ordentliches Ergebnis (Pos. 20 + Pos. 23)	301.431	535.414	266.741
25	Außerordentliche Erträge			
26	Außerordentliche Aufwendungen			
27	Außerordentliches Ergebnis (Pos. 25 ./ Pos. 26)			
28	Jahresergebnis vor intern.Leistungsbez.	301.431	535.414	266.741
29	Erträge der internen Leistungsbeziehungen			
30	Aufwendungen der internen Leistungsbeziehungen	18.164	18.164	
31	Saldo der internen Leistungsbeziehungen	18.164	18.164	
32	Jahresergebnis nach internen Leistungsbeziehungen	319.595	553.578	266.741
Erläuterungen				
Erläuterungen zu Sachkonto 6001000				
4.400,00 € Winterdienst, Streusalz				
Erläuterungen zu Sachkonto 6165000				
500.000,00 € Ludwigsau, Sanierung Straßen (Hessenkasse) - Einnahmen 456.042,82 € bei einem Eigenanteil von 43.957,18 € 50.000,00 € Ludwigsau, Straßeninstandhaltung UH (nicht Hessenkasse)				
Erläuterungen zu Sachkonto 6165000				
20.000,00 € Ludwigsau, Straßenbeleuchtung LED Umstellung und Reparatur				

Haushaltsplan Ludwigsau 2022

Teilfinanzhaushalt Produktbereich 12 Verkehrsflächen und -anlagen/ÖPNV								
Ludwigsau								
Nr.	Bezeichnung	Ansatz 2022	Verpflichtungs- Ermächtigungen	Ansatz 2021	Ergebnis 2020	Gesamt- ausgabebedarf	Bisher bereitgestellt	Erlä- ute- run- g
	Einzahlungen aus Investitionstätigkeit							
01	+ Einz. aus Investitionszuw. und Zuschüssen sowie aus Investitionsbeiträgen	206.200		161.700	3.647		1.358.437	
02	+ Einz. aus Abgängen von Vermögensgegenständen des Sachanlagevermögens und des immateriellen Anlagevermögens							
03	+ Einz. aus Abgängen von Vermögensgegenständen des Finanzanlagevermögens Einzahlungen aus Finanzierungstätigkeit							
04	+ Einz. aus der Aufnahme von Krediten und wirtschaftl. vergleichbaren Vorgängen							
05	Summe	206.200		161.700	3.647		1.358.437	
	Auszahlung aus Investitionstätigkeit							
06	- Ausz. für Investitionen in das Sachanlagevermögen und immat. Anlagevermögen	-275.800		-208.500	-18.233	-1.613.944	-1.613.944	
07	davon: Ausz. für aktivierte Investitionszuweisungen und -zuschüsse							
08	- Ausz. für Investitionen in das Finanzanlagevermögen Auszahlungen aus Finanzierungstätigkeit							
09	- Ausz. aus d. Tilgung v. Krediten und wirtschaftl. vergleichbaren Vorgängen	-4.558		-4.558	-4.558	-23.702	-10.028	
10	Summe	-280.358		-213.058	-22.791	-1.637.646	-1.623.972	
11	Saldo (Einzahlungen ./- Auszahlungen)	-74.158		-51.358	-19.144	-1.637.646	-265.535	
Erläuterungen								
Erläuterungen zu Sachkonto 0613010								
252.000,00 € Buswendeschleife Oberthalhausen								
Erläuterungen zu Sachkonto 0619010								
23.800,00 € DE Studie Entwicklung intelligenter Personennahverkehr								
Erläuterungen zu Sachkonto 3601010								
15.000,00 € Zuschuss DE Studie Entwicklung intelligenter Personennahverkehr								
Erläuterungen zu Sachkonto 3601010								
191.200,00 € Zuschuss Buswendeschleife Oberthalhausen								

Haushaltsplan Ludwigsau 2022

Investitionen Produktbereich 12 Verkehrsflächen und -anlagen/ÖPNV						
Ludwigsau						
Nr. Bezeichnung	Ansatz 2022	Verpflichtungs- Ermächtigungen	Ansatz 2021	Jahres- ergebnis 2020	Finanzplan 2023	Finanzplan 2024 2025
I-0070 KIP Straßensanierung	-2.380,00		-2.380,00	-476,03	-2.380,00	-2.380,00 -2.380,00
20 20 Einz.a.Inv.zuw.u.-zusch.s.a.Inv.beitr.				1.904,10		
31 32 Ausz.f.d.Tilg.v.Kred.u.inn.Darl.. wirtschaftl.	-2.380,00		-2.380,00	-2.380,13	-2.380,00	-2.380,00 -2.380,00
I-0071 KIP Gehweganlagen	-2.178,00		-2.178,00	-435,60	-2.178,00	-2.178,00 -2.178,00
20 20 Einz.a.Inv.zuw.u.-zusch.s.a.Inv.beitr.				1.742,40		
31 32 Ausz.f.d.Tilg.v.Kred.u.inn.Darl.. wirtschaftl.	-2.178,00		-2.178,00	-2.178,00	-2.178,00	-2.178,00 -2.178,00
I-0091 Buswendeschleife Oberthalhausen	-60.800,00		-16.300,00	-9.003,57		
20 20 Einz.a.Inv.zuw.u.-zusch.s.a.Inv.beitr.	191.200,00		146.700,00			
24 24 Ausz.f.d.Erwerb v.Grundstücken u.Gebäuden	-252.000,00		-163.000,00			
25 25 Auszahlungen für Baumaßnahmen				-9.003,57		
I-0126 Absicherung Straße An der Struth - Schutzplanken			-20.000,00			
24 24 Ausz.f.d.Erwerb v.Grundstücken u.Gebäuden			-20.000,00			
I-0127 Investitionen Winterdienst			-1.500,00			
26 26 Ausz.f.Invest.i.d.sonst.Sachanl.vermögen			-1.500,00			
I-0128 DE Studie Mobilitätsformen intell. Nahverkehr	-8.800,00		-9.000,00			
20 20 Einz.a.Inv.zuw.u.-zusch.s.a.Inv.beitr.	15.000,00		15.000,00			
24 24 Ausz.f.d.Erwerb v.Grundstücken u.Gebäuden	-23.800,00		-24.000,00			

Haushaltsplan Ludwigsau 2022

Teilergebnishaushalt Produktbereich 13 Natur- und Landschaftspflege				
Ludwigsau				
Nr.	Bezeichnung	Ansatz 2022	Ansatz 2021	Ergebnis 2020
01	Privatrechtliche Leistungsentgelte	-96.400	-100.400	-38.652
5004000	Umsatzerlöse aus Überlassung von Rechten	-400	-400	-20.600
5060000	Umsatzerlöse aus Handelswaren	-96.000	-100.000	-18.052
02	Öffentlich-rechtliche Leistungsentgelte	-70.750	-70.750	-63.648
5101000	öffentlich rechtliche Verwaltungsgebühren	-7.250	-7.250	-7.067
5110000	öffentlich rechtliche Benutzungsgebühren	-55.000	-55.000	-49.231
5110030	Grabräumungsgebühren	-8.500	-8.500	-7.350
03	Kostenersatzleistungen und -erstattungen	-559.400	-9.400	-389.709
5481000	Kostenerstattungen vom Land	-9.400	-9.400	
5490000	andere Kostenersatzleistungen und Erstattungen	-550.000		-389.709
04	Bestandsveränderungen und andere akt. Eigenleistg.			
05	Steuern steuerähnl. Ertr.einschl.Ertr.aus ges.Uml.			
06	Erträge aus Transferleistungen			
07	Ertr.a.Zuweisgn.u.Zusch.f.lfd.Zwecke u.allg.Uml.	-51.550	-58.550	-7.844
5410300	Sonstige Zuweisungen des Landes			-7.844
5421000	Zuweisungen für lfd Zwecke vom Land	-51.550	-51.550	
5428000	Zusch. für lfd Zwecke von übrigen Bereichen		-7.000	
08	Ertr.a.Aufl.v.Sonderp.a.Inv.zuw.-zusch.u.-Beitr.	-11.388	-13.932	-14.971
5460100	Erträge Auflös SOPO Invest vom öffentl Bereich	-7.784	-10.316	-11.286
5461000	Erträge Auflös SOPO Invest nicht öffentl Bereich	-3.604	-3.616	-3.685
09	Sonstige ordentliche Erträge	-3.000	-3.000	
5309900	andere sonstige Nebenerlöse	-3.000	-3.000	
10	Summe der ordentlichen Erträge (Pos. 1 - 9)	-792.488	-256.032	-514.824
11	Personalaufwendungen	16.670	16.900	14.886
6201000	Entg. für geleist. Arbeitszeit (einschl. Zulagen)	11.500	12.000	9.843
6201001	Leistungsentgelt Beschäftigte			165
6201030	Entg. Aushilfen (einschl. Zulagen)			29
6401000	AG-Anteil zur Sozialvers. Entgeltbereich	2.750	2.500	2.499
6420000	Beiträge z. Berufsgenossenschaft u. Unfallvers.	200	180	169
6470000	Zukunftsicherung/Zusatzversorg. Entgeltbereich	770	770	663
6590000	übrige sonstige Personalaufwendungen	1.450	1.450	1.518
12	Versorgungsaufwendungen			
13	Aufwendungen für Sach- und Dienstleistungen	869.864	296.456	302.015
6001000	Rohstoffe/ Material/ Vorprodukte/ Fremdbauteile	30.500	10.500	
6051000	Strom	1.395	1.325	1.296
6061000	Materialaufw. für Gebäude u. Außenanlagen	2.550	1.350	434
6062000	Materialaufw. für techn. Analgen in Betriebsbauten	1.000	1.000	
6063000	Materialaufw. für Einrichtungen und Ausstattungen	800	650	160
6065000	Materialaufw. für Straßen, Wege, Plätze u.ä.	1.300	1.300	1.207
6101000	Fremdleist. für Erzeugnisse u. and. Umsatzeleist.	44.000	10.000	8.347
6131000	Aufw. Entsch. ehrenamtl. Tätige (sow. N. Hkto 678)	150	150	
6132000	Aufwand für Leiharbeitskräfte	4.000		
6139000	sonstige weitere Fremdleistungen	56.300	56.300	82.594
6161000	Instandh. Gebäude, Außenanl. (Bauunterhaltung)	61.800	91.500	34.176

Haushaltsplan Ludwigsau 2022

Teilergebnishaushalt Produktbereich 13 Natur- und Landschaftspflege				
Ludwigsau				
Nr.	Bezeichnung	Ansatz 2022	Ansatz 2021	Ergebnis 2020
6163000	Instandh. von Einrichtungen und Ausstattungen			157
6165000	Instandh. v. Sachanl. Gemeingebr., Infrastr.verm.	645.000	120.500	153.341
6171000	Aufwendungen für Fremdensorgung			14
6771000	Aufw. für Sachverst., Rechtsanwälte u. Gerichtskos	20.000		17.590
6790000	sonstige Aufw. f. d. Inanspruchn. v. Rechten u. Di			1.868
6861000	Aufw. für Öffentlichkeitsarbeit		1.000	
6900100	Beiträge f. Gebäudebezogene Versicherungen	769	581	579
6909000	Beiträge für sonstige Versicherungen	250	250	242
6910000	Beitr. Wirtschaftsverb. & Berufsvertr, sonst. Vere	50	50	12
14	Abschreibungen	31.062	33.328	34.529
6620000	Abschr. Gebäude u. -einr., SachAnlag., InfrStrktV	30.655	32.836	33.969
6642000	Abschr. auf Betriebsausstattung	51	123	124
6645000	Abschr. auf Geschäftsausstattung	356	369	436
15	Aufw.f. Zuweisungen und Zuschüsse s.bes.Finanzaufw			
16	Steueraufw.einschl.Aufw.a.ges.Uml.verpfl.	750	750	657
7369000	sonst. Aufw. aus steuerähnl. Abgaben	750	750	657
17	Transferaufwendungen			
18	Sonstige ordentliche Aufwendungen			
19	Summe der ordentlichen Aufwendungen (Pos. 11 - 18)	918.346	347.434	352.087
20	Verwaltungsergebnis (Pos. 10 ./ Ps. 19)	125.858	91.402	-162.737
21	Finanzerträge			
22	Zinsen und ähnliche Aufwendungen			
23	Finanzergebnis (Pos. 21 - Pos. 22)			
24	Ordentliches Ergebnis (Pos. 20 + Pos. 23)	125.858	91.402	-162.737
25	Außerordentliche Erträge	-25.000	-25.000	-24.500
5901100	Erträge Spenden, Nachl. Schenk. übriger Bereich	-25.000	-25.000	-24.500
26	Außerordentliche Aufwendungen			
27	Außerordentliches Ergebnis (Pos. 25 ./ Pos. 26)	-25.000	-25.000	-24.500
28	Jahresergebnis vor intern.Leistungsbez.	100.858	66.402	-187.237
29	Erträge der internen Leistungsbeziehungen			
30	Aufwendungen der internen Leistungsbeziehungen	25.395	25.395	
31	Saldo der internen Leistungsbeziehungen	25.395	25.395	
32	Jahresergebnis nach internen Leistungsbeziehungen	126.253	91.797	-187.237
Erläuterungen				
Erläuterungen zu Sachkonto 6001000				

Haushaltsplan Ludwigsau 2022

Teilergebnishaushalt Produktbereich 13 Natur- und Landschaftspflege Ludwigsau
30.000,00 € Gemeindewald, Bepflanzung; Förderung von 70% möglich
Erläuterungen zu Sachkonto 6061000 1.000,00 € OT Gerterode, Sanierung Lindentreff (Fassade und Fachwerkkonstruktion) 200,00 € OT Tann, Brunnenplatz: Anschaffung Material zum reinigen und streichen des Brunnens
Erläuterungen zu Sachkonto 6101000 44.000,00 € Gemeindewald, Holzernte, Rückekosten
Erläuterungen zu Sachkonto 6132000 4.000,00 € Gemeindewald, Einsatz Forstwirte HEF (Personalkosten Waldarbeiter)
Erläuterungen zu Sachkonto 6139000 3.800,00 € Ludwigsau, Hebebühne zur Miete
Erläuterungen zu Sachkonto 6139000 35.000,00 € Gemeindewald, Beförsterungskosten
Erläuterungen zu Sachkonto 6161000 1.000,00 € Friedhof Biedebach: Fenster von Friedhofskapelle streichen 6.000,00 € Friedhof Ersrode: Diverse Instandsetzungs- und Renovierungsarbeiten 7.800,00 € Friedhof Meckbach: Sicherheitsrückschnitt aller Bäume 15.000,00 € Friedhof Mecklar: Sanierung der Friedhofshalle 4.000,00 € Friedhof Reilos: Neugestaltung des älteren Bereichs unter Sockelgrab / Rasenurnengräber 3.000,00 € Friedhof Tann, Instandhaltung 4.000,00 € Ludwigsau, Abräumung Grabstätten 10.000,00 € Ludwigsau, Urnengrabumrandungen
Erläuterungen zu Sachkonto 6161000 5.000,00 € Friedhof Oberthalhausen, Friedhof einzäunen 50 m einschließlich Tor
Erläuterungen zu Sachkonto 6165000 10.000,00 € Ludwigsau, Entfernung von Gehölzschnitt der gesamten Fulda entlang 550.000,00 € OT Meckbach, Renaturierung "Meckbach" (Ausgleichsmaßnahme) / Einnahme 550.000,00 EUR 4.500,00 € OT Beenhausen, Auffüllung zur Stabilisierung eines Bachbettes (Abstimmung mit UWB)
Erläuterungen zu Sachkonto 6165000 50.000,00 € Unterhaltung Wirtschaftswege Schwerpunkte OB/FuFA 25.000,00 € Wirtschaftswege Gehölz und Mulcharbeiten
Erläuterungen zu Sachkonto 6165000 5.000,00 € Gemeindewald, Waldwegeunterhaltung
Erläuterungen zu Sachkonto 6771000 20.000,00 € Gemeindewald, Erstellung Forsteinrichtungswerk

Haushaltsplan Ludwigsau 2022

Teilfinanzhaushalt Produktbereich 13 Natur- und Landschaftspflege								
Ludwigsau								
Nr.	Bezeichnung	Ansatz 2022	Verpflichtungs- Ermächtigungen	Ansatz 2021	Ergebnis 2020	Gesamt- ausgabebedarf	Bisher bereitgestellt	Erlä- ute- run- g
	Einzahlungen aus Investitionstätigkeit							
01	+ Einz. aus Investitionszuw. und Zuschüssen sowie aus Investitionsbeiträgen	700.575		404.392			1.610.277	
02	+ Einz. aus Abgängen von Vermögensgegenständen des Sachanlagevermögens und des immateriellen Anlagevermögens				4.824			
03	+ Einz. aus Abgängen von Vermögensgegenständen des Finanzanlagevermögens Einzahlungen aus Finanzierungstätigkeit							
04	+ Einz. aus der Aufnahme von Krediten und wirtschaftl. vergleichbaren Vorgängen							
05	Summe	700.575		404.392	4.824		1.610.277	
	Auszahlung aus Investitionstätigkeit							
06	- Ausz. für Investitionen in das Sachanlagevermögen und immat. Anlagevermögen	-810.814		-317.746	-47.943	-1.948.261	-1.948.261	
07	davon: Ausz. für aktivierte Investitionszuweisungen und -zuschüsse							
08	- Ausz. für Investitionen in das Finanzanlagevermögen Auszahlungen aus Finanzierungstätigkeit							
09	- Ausz. aus d. Tilgung v. Krediten und wirtschaftl. vergleichbaren Vorgängen							
10	Summe	-810.814		-317.746	-47.943	-1.948.261	-1.948.261	
11	Saldo (Einzahlungen ./ Auszahlungen)	-110.239		86.646	-43.119	-1.948.261	-337.984	
Erläuterungen								
Erläuterungen zu Sachkonto 0960010								
85.561,00 € DE Generationsplatz Ersrode IKEK 75% Förderung 35.328,00 € DE Dorfplatz Beenhausen beim DGH IKEK 75% Förderung 57.626,00 € DE Brunnenplatz Rohrbach IKEK 75% Förderung 127.298,00 € DE Platz der Generationen OT Reilos								
Erläuterungen zu Sachkonto 0960010								
70.000,00 € Teilnahme Landesprogramm „100 Wilde Bäche für Hessen“ 235.001,00 € Synergiemaßnahmen in den Natura 2000 Gebieten								
Erläuterungen zu Sachkonto 3601010								
53.925,00 € Zuschuss DE Generationsplatz Ersrode IKEK 75% Förderung 22.266,00 € Zuschuss DE Dorfplatz Beenhausen beim DGH IKEK 75% Förderung 36.319,00 € Zuschuss DE Brunnenplatz Rohrbach IKEK 75% Förderung 95.064,00 € Zuschuss DE Platz der Generationen OT Reilos								
Erläuterungen zu Sachkonto 3601010								
58.000,00 € Zuschuss Teilnahme Landesprogramm „100 Wilde Bäche für Hessen“ 235.001,00 € Zuschuss Synergiemaßnahmen in den Natura 2000 Gebieten								
Erläuterungen zu Sachkonto 3617010								
200.000,00 € Zuschuss Teichbecken im Wald OT Meckbach								

Haushaltsplan Ludwigsau 2022

Investitionen Produktbereich 13 Natur- und Landschaftspflege						
Ludwigsau						
Nr. Bezeichnung	Ansatz 2022	Verpflichtungs- Ermächtigungen	Ansatz 2021	Jahres- ergebnis 2020	Finanzplan 2023	Finanzplan 2024 2025
I-0084 DE Platz der Generationen IKEK Ersrode	-31.636,00					
20 20 Einz.a.Inv.zuw.u.-zusch.s.a.Inv.beitr.	53.925,00					
25 25 Auszahlungen für Baumaßnahmen	-85.561,00					
I-0085 DE Ruhe- u. Freizeitplatz am Klosterstein IKEK				-16.988,08		
25 25 Auszahlungen für Baumaßnahmen				-16.988,08		
I-0086 DE Umgestaltung Dorfmitte Niederthalhausen			-5.390,00			
20 20 Einz.a.Inv.zuw.u.-zusch.s.a.Inv.beitr.			9.187,50			
24 24 Ausz.f.d.Erwerb v.Grundstücken u.Gebäuden			-14.577,50			
I-0087 DE Neugestaltung Brunnen- u. Kirchvorplatz Oberth.			-10.824,00			
20 20 Einz.a.Inv.zuw.u.-zusch.s.a.Inv.beitr.			18.450,00			
24 24 Ausz.f.d.Erwerb v.Grundstücken u.Gebäuden			-29.274,00			
I-0092 DE Platz der Generationen Reilos IKEK	-32.234,00		-7.139,40			
20 20 Einz.a.Inv.zuw.u.-zusch.s.a.Inv.beitr.	95.064,00		64.254,65			
24 24 Ausz.f.d.Erwerb v.Grundstücken u.Gebäuden			-71.394,05			
25 25 Auszahlungen für Baumaßnahmen	-127.298,00					
I-0094 DE Platz der Generationen Meckbach IKEK			-73.500,00	-9.739,24		
20 20 Einz.a.Inv.zuw.u.-zusch.s.a.Inv.beitr.			112.500,00			
24 24 Ausz.f.d.Erwerb v.Grundstücken u.Gebäuden			-186.000,00			
25 25 Auszahlungen für Baumaßnahmen				-9.739,24		
I-0129 Investitionen Friedhof Reilos			-6.000,00			
24 24 Ausz.f.d.Erwerb v.Grundstücken u.Gebäuden			-6.000,00			
I-0130 Investitionen Gewässerunterhaltung 2021			189.500,00			
20 20 Einz.a.Inv.zuw.u.-zusch.s.a.Inv.beitr.			200.000,00			
24 24 Ausz.f.d.Erwerb v.Grundstücken u.Gebäuden			-10.500,00			
I-0163 DE Dorfplatz beim DGH Beenhausen IKEK	-13.062,00					
20 20 Einz.a.Inv.zuw.u.-zusch.s.a.Inv.beitr.	22.266,00					
25 25 Auszahlungen für Baumaßnahmen	-35.328,00					
I-0164 DE Brunnenplatz Rohrbach IKEK	-21.307,00					
20 20 Einz.a.Inv.zuw.u.-zusch.s.a.Inv.beitr.	36.319,00					
25 25 Auszahlungen für Baumaßnahmen	-57.626,00					
I-0165 Teilnahme Landesprogramm 100 Wilde Bäche f. Hessen	-12.000,00					
20 20 Einz.a.Inv.zuw.u.-zusch.s.a.Inv.beitr.	58.000,00					
25 25 Auszahlungen für Baumaßnahmen	-70.000,00					
I-0166 Synergiemaßnahmen in den Natura 2000 Gebieten						
20 20 Einz.a.Inv.zuw.u.-zusch.s.a.Inv.beitr.	235.001,00					
25 25 Auszahlungen für Baumaßnahmen	-235.001,00					

Haushaltsplan Ludwigsau 2022

Investitionen Produktbereich 13 Natur- und Landschaftspflege						
Ludwigsau						
Nr. Bezeichnung	Ansatz 2022	Verpflichtungs- Ermächtigungen	Ansatz 2021	Jahres- ergebnis 2020	Finanzplan 2023	Finanzplan 2024 2025
I-0167 Renaturierung Meckbach - Teichbecken Wald						
20 20 Einz.a.Inv.zuw.u.-zusch.s.a.Inv.beitr.	200.000,00					
25 25 Auszahlungen für Baumaßnahmen	-200.000,00					

Haushaltsplan Ludwigsau 2022

Teilergebnishaushalt Produktbereich 14 Umweltschutz				
Ludwigsau				
Nr.	Bezeichnung	Ansatz 2022	Ansatz 2021	Ergebnis 2020
01	Privatrechtliche Leistungsentgelte			
02	Öffentlich-rechtliche Leistungsentgelte			
03	Kostensatzleistungen und -erstattungen			
04	Bestandsveränderungen und andere akt. Eigenleistg.			
05	Steuern steuerähnl. Ertr.einschl.Ertr.aus ges.Uml.			
06	Erträge aus Transferleistungen			
07	Ertr.a.Zuweisgn.u.Zusch.f.lfd.Zwecke u.allg.Uml.		-20.000	-20.350
5410300	Sonstige Zuweisungen des Landes		-20.000	-20.350
08	Ertr.a.Aufv.v.Sonderp.a.Inv.zuw.-zusch.u.-Beitr.			
09	Sonstige ordentliche Erträge			
10	Summe der ordentlichen Erträge (Pos. 1 - 9)		-20.000	-20.350
11	Personalaufwendungen			
12	Versorgungsaufwendungen			
13	Aufwendungen für Sach- und Dienstleistungen		2.000	36.927
6161000	Instandh. Gebäude, Außenanl. (Bauunterhaltung)		2.000	36.927
14	Abschreibungen			
15	Aufw.f. Zuweisungen und Zuschüsse s.bes.Finanzaufw			
16	Steueraufw.einschl.Aufw.a.ges.Uml.verpfl.			
17	Transferaufwendungen			
18	Sonstige ordentliche Aufwendungen			
19	Summe der ordentlichen Aufwendungen (Pos. 11 - 18)		2.000	36.927
20	Verwaltungsergebnis (Pos. 10 ./ Ps. 19)		-18.000	16.577
21	Finanzerträge			
22	Zinsen und ähnliche Aufwendungen			
23	Finanzergebnis (Pos. 21 - Pos. 22)			
24	Ordentliches Ergebnis (Pos. 20 + Pos. 23)		-18.000	16.577
25	Außerordentliche Erträge			
26	Außerordentliche Aufwendungen			
27	Außerordentliches Ergebnis (Pos. 25 ./ Pos. 26)			
28	Jahresergebnis vor intern.Leistungsbez.		-18.000	16.577
29	Erträge der internen Leistungsbeziehungen			
30	Aufwendungen der internen Leistungsbeziehungen			

Haushaltsplan Ludwigsau 2022

Teilergebnishaushalt Produktbereich 14 Umweltschutz				
Ludwigsau				
Nr.	Bezeichnung	Ansatz 2022	Ansatz 2021	Ergebnis 2020
31	Saldo der internen Leistungsbeziehungen			
32	Jahresergebnis nach internen Leistungsbeziehungen		-18.000	16.577

Haushaltsplan Ludwigsau 2022

Teilfinanzhaushalt Produktbereich 14 Umweltschutz								
Ludwigsau								
Nr.	Bezeichnung	Ansatz 2022	Verpflichtungs- Ermächtigungen	Ansatz 2021	Ergebnis 2020	Gesamt- ausgabebedarf	Bisher bereitgestellt	Erlä ute run g
	Einzahlungen aus Investitionstätigkeit							
01	+ Einz. aus Investitionszuw. und Zuschüssen sowie aus Investitionsbeiträgen							
02	+ Einz. aus Abgängen von Vermögensgegenständen des Sachanlagevermögens und des immateriellen Anlagevermögens							
03	+ Einz. aus Abgängen von Vermögensgegenständen des Finanzanlagevermögens Einzahlungen aus Finanzierungstätigkeit							
04	+ Einz. aus der Aufnahme von Krediten und wirtschaftl. vergleichbaren Vorgängen							
05	Summe							
	Auszahlung aus Investitionstätigkeit							
06	- Ausz. für Investitionen in das Sachanlagevermögen und immat. Anlagevermögen							
07	davon: Ausz. für aktivierte Investitionszuweisungen und -zuschüsse							
08	- Ausz. für Investitionen in das Finanzanlagevermögen Auszahlungen aus Finanzierungstätigkeit							
09	- Ausz. aus d. Tilgung v. Krediten und wirtschaftl. vergleichbaren Vorgängen							
10	Summe							
11	Saldo (Einzahlungen ./ Auszahlungen)							

Haushaltsplan Ludwigsau 2022

Teilergebnishaushalt Produktbereich 15 Wirtschaft und Tourismus				
Ludwigsau				
Nr.	Bezeichnung	Ansatz 2022	Ansatz 2021	Ergebnis 2020
01	Privatrechtliche Leistungsentgelte	-9.500	-9.500	
5003000	Umsatzerlöse aus Überlassung Gebäude und Räume	-9.500	-9.500	
02	Öffentlich-rechtliche Leistungsentgelte			
03	Kostensatzleistungen und -erstattungen			-472
5490000	andere Kostensatzleistungen und Erstattungen			-472
04	Bestandsveränderungen und andere akt. Eigenleistg.			
05	Steuern steuerähnl. Ertr.einschl.Ertr.aus ges.Uml.			
06	Erträge aus Transferleistungen			
07	Ertr.a.Zuweisgn.u.Zusch.f.lfd.Zwecke u.allg.Uml.			
08	Ertr.a.Aufl.v.Sonderp.a.Inv.zuw.-zusch.u.-Beitr.	-43.090	-39.754	-40.067
5460100	Erträge Auflös SOPO Invest vom öffentl Bereich	-42.582	-39.247	-39.559
5461000	Erträge Auflös SOPO Invest nicht öffentl Bereich	-508	-507	-508
09	Sonstige ordentliche Erträge	-4.500	-4.500	
5300100	Nebenerlöse aus Vermietung und Verpachtung	-4.500	-4.500	
10	Summe der ordentlichen Erträge (Pos. 1 - 9)	-57.090	-53.754	-40.539
11	Personalaufwendungen			
12	Versorgungsaufwendungen			
13	Aufwendungen für Sach- und Dienstleistungen	29.365	52.075	51.672
6010100	Aufw. für Büromat. u. Drucks. d. Verw. u. ähnl. Ei	50	50	
6051000	Strom	50	50	501
6054000	Heizöl	3.000	3.000	4.135
6061000	Materialaufw. für Gebäude u. Außenanlagen	400	400	5.801
6063000	Materialaufw. für Einrichtungen und Ausstattungen	300	300	2.381
6065000	Materialaufw. für Straßen, Wege, Plätze u.ä.	1.500	6.500	457
6081000	Reinigungsmaterial			137
6161000	Instandh. Gebäude, Außenanl. (Bauunterhaltung)	250	20.000	25.678
6162000	Instandh. von techn. Anlagen in Betriebsbauten	250	250	381
6163000	Instandh. von Einrichtungen und Ausstattungen	250	250	
6165000	Instandh. v. Sachanl. Gemeingebr., Infrastr.verm.	6.000	19.500	3.810
6166000	Wartungskosten	200	200	
6171000	Aufwendungen für Fremdensorgung	275	275	65
6173000	Fremdreinigung			3.931
6771000	Aufw. für Sachverst., Rechtsanwälte u. Gerichtskos			19
6790000	sonstige Aufw. f. d. Inanspruchn. v. Rechten u. Di			85
6832000	Telefonkosten	10.000		
6840000	amtliche Bekanntmachungen			1.271
6861000	Aufw. für Öffentlichkeitsarbeit	500	500	298
6900100	Beiträge f. Gebäudebezogene Versicherungen	3.725	50	1.882
6910000	Beitr. Wirtschaftsverb. & Berufsvertr, sonst. Vere	2.615	750	841
14	Abschreibungen	39.260	37.027	35.099
6611000	Abschr. auf Konzessionen u. a. Schutzrechte	500	500	500
6620000	Abschr. Gebäude u. -einr., SachAnlag., InfrStrktV	25.311	25.910	25.909
6642000	Abschr. auf Betriebsausstattung	3.142	2.699	773

Haushaltsplan Ludwigsau 2022

Teilergebnishaushalt Produktbereich 15 Wirtschaft und Tourismus				
Ludwigsau				
Nr.	Bezeichnung	Ansatz 2022	Ansatz 2021	Ergebnis 2020
6645000	Abschr. auf Geschäftsausstattung	10.307	7.918	7.917
15	Aufw.f. Zuweisungen und Zuschüsse s.bes.Finanzaufw	39.850	39.850	9.153
7123000	Zuw. für lfd. Zwecke an Zweckverbände und dergl.	9.150	9.150	9.153
7172000	sonstige Erstattungen an Gemeinden (GV)	30.700	30.700	
16	Steueraufw.einschl.Aufw.a.ges.Uml.verpfl.			
17	Transferaufwendungen			
18	Sonstige ordentliche Aufwendungen			
19	Summe der ordentlichen Aufwendungen (Pos. 11 - 18)	108.475	128.952	95.924
20	Verwaltungsergebnis (Pos. 10 ./ Ps. 19)	51.385	75.198	55.385
21	Finanzerträge			
22	Zinsen und ähnliche Aufwendungen			
23	Finanzergebnis (Pos. 21 - Pos. 22)			
24	Ordentliches Ergebnis (Pos. 20 + Pos. 23)	51.385	75.198	55.385
25	Außerordentliche Erträge			
26	Außerordentliche Aufwendungen			
27	Außerordentliches Ergebnis (Pos. 25 ./ Pos. 26)			
28	Jahresergebnis vor intern.Leistungsbez.	51.385	75.198	55.385
29	Erträge der internen Leistungsbeziehungen			
30	Aufwendungen der internen Leistungsbeziehungen	2.115	2.115	
31	Saldo der internen Leistungsbeziehungen	2.115	2.115	
32	Jahresergebnis nach internen Leistungsbeziehungen	53.500	77.313	55.385

Haushaltsplan Ludwigsau 2022

Teilfinanzhaushalt Produktbereich 15 Wirtschaft und Tourismus								
Ludwigsau								
Nr.	Bezeichnung	Ansatz 2022	Verpflichtungs- Ermächtigungen	Ansatz 2021	Ergebnis 2020	Gesamt- ausgabebedarf	Bisher bereitgestellt	Erlä- ute- run- g
	Einzahlungen aus Investitionstätigkeit							
01	+ Einz. aus Investitionszuw. und Zuschüssen sowie aus Investitionsbeiträgen	520.000		335.000	160.000		1.854.475	
02	+ Einz. aus Abgängen von Vermögensgegenständen des Sachanlagevermögens und des immateriellen Anlagevermögens						290.000	
03	+ Einz. aus Abgängen von Vermögensgegenständen des Finanzanlagevermögens Einzahlungen aus Finanzierungstätigkeit							
04	+ Einz. aus der Aufnahme von Krediten und wirtschaftl. vergleichbaren Vorgängen							
05	Summe	520.000		335.000	160.000		2.144.475	
	Auszahlung aus Investitionstätigkeit							
06	- Ausz. für Investitionen in das Sachanlagevermögen und immat. Anlagevermögen	-650.000		-520.000	-44.574	-2.862.315	-2.862.315	
07	davon: Ausz. für aktivierte Investitionszuweisungen und -zuschüsse							
08	- Ausz. für Investitionen in das Finanzanlagevermögen Auszahlungen aus Finanzierungstätigkeit							
09	- Ausz. aus d. Tilgung v. Krediten und wirtschaftl. vergleichbaren Vorgängen							
10	Summe	-650.000		-520.000	-44.574	-2.862.315	-2.862.315	
11	Saldo (Einzahlungen ./ Auszahlungen)	-130.000		-185.000	115.426	-2.862.315	-717.840	
Erläuterungen								
Erläuterungen zu Sachkonto 0960010								
650.000,00 € Ausbau Radweg R12								
Erläuterungen zu Sachkonto 3601010								
520.000,00 € Zuschuss Ausbau Radweg R12								

Haushaltsplan Ludwigsau 2022

Investitionen Produktbereich 15 Wirtschaft und Tourismus						
Ludwigsau						
Nr. Bezeichnung	Ansatz 2022	Verpflichtungs- Ermächtigungen	Ansatz 2021	Jahres- ergebnis 2020	Finanzplan 2023	Finanzplan 2024 2025
I-0058 Radweg Rohrbachtal	-130.000,00		-175.000,00	150.000,00		
20 20 Einz.a.Inv.zuw.u.-zusch.s.a.Inv.beitr.	520.000,00		325.000,00	150.000,00		
24 24 Ausz.f.d.Erwerb v.Grundstücken u.Gebäuden			-500.000,00			
25 25 Auszahlungen für Baumaßnahmen	-650.000,00					
I-0088 DE Digitale Dorflinde			-10.000,00	-3.959,28		
20 20 Einz.a.Inv.zuw.u.-zusch.s.a.Inv.beitr.			10.000,00	10.000,00		
26 26 Ausz.f.Invest.i.d.sonst.Sachanl.vermögen			-20.000,00	-13.959,28		
I-0097 Einrichtung Bürgerstuben Friedlos				-35.513,32		
26 26 Ausz.f.Invest.i.d.sonst.Sachanl.vermögen				-30.614,93		

Haushaltsplan Ludwigsau 2022

Teilergebnishaushalt Produktbereich 16 Allgemeine Finanzwirtschaft				
Ludwigsau				
Nr.	Bezeichnung	Ansatz 2022	Ansatz 2021	Ergebnis 2020
01	Privatrechtliche Leistungsentgelte			
02	Öffentlich-rechtliche Leistungsentgelte			
03	Kostensatzleistungen und -erstattungen			
04	Bestandsveränderungen und andere akt. Eigenleistg.			
05	Steuern steuerähnl. Ertr.einschl.Ertr.aus ges.Uml.	-4.694.565	-4.739.223	-4.753.603
5500100	Gemeindeanteil an der Einkommensteuer	-2.711.658	-2.570.292	-2.413.434
5504000	Gemeindeanteil an der Umsatzsteuer	-107.470	-123.528	-113.852
5551000	Grundsteuer A	-75.500	-75.000	-73.681
5552000	Grundsteuer B	-457.937	-453.403	-448.949
5553000	Gewerbesteuer	-1.325.000	-1.500.000	-1.686.865
5559200	Hundesteuer	-17.000	-17.000	-16.822
06	Erträge aus Transferleistungen	-201.246	-195.385	-164.470
5477000	Ausgleichsleistungen Familienleistungsgesetz	-201.246	-195.385	-164.470
07	Ertr.a.Zuweisgn.u.Zusch.f.fld.Zwecke u.allg.Uml.	-2.705.931	-2.640.000	-2.951.455
5401001	Allg Finanzzuweis d Landes nach FAG	-26.375	-25.000	
5401010	Schlüsselzuweisungen	-2.679.556	-2.615.000	-2.786.143
5410300	Sonstige Zuweisungen des Landes			-165.312
08	Ertr.a.Aufl.v.Sonderp.a.Inv.zuw.-zusch.u.-Beitr.	-88.084	-83.594	-86.909
5460100	Erträge Auflös SOPO Invest vom öffentl Bereich	-88.084	-83.594	-86.909
09	Sonstige ordentliche Erträge	-125.000	-125.000	-117.037
5309101	Konzessionsabgabe Leitungsrecht	-125.000	-125.000	-117.037
10	Summe der ordentlichen Erträge (Pos. 1 - 9)	-7.814.826	-7.783.202	-8.073.474
11	Personalaufwendungen			
12	Versorgungsaufwendungen			
13	Aufwendungen für Sach- und Dienstleistungen			
14	Abschreibungen			10.408
6671000	Abschreibung auf Ford. Wg. Uneinbringlichkeit			10.408
15	Aufw.f. Zuweisungen und Zuschüsse s.bes.Finanzaufw			
16	Steueraufw.einschl.Aufw.a.ges.Uml.verpfl.	3.746.685	3.658.889	3.617.285
7353117	Heimatumlage	69.360	68.000	115.138
7354100	Kreisumlage	2.421.300	2.357.654	2.268.269
7354200	Schulumlage	1.113.735	1.093.735	1.093.535
7380100	Gewerbesteuerumlage	142.290	139.500	140.343
17	Transferaufwendungen			
18	Sonstige ordentliche Aufwendungen			
19	Summe der ordentlichen Aufwendungen (Pos. 11 - 18)	3.746.685	3.658.889	3.627.693
20	Verwaltungsergebnis (Pos. 10 ./ Ps. 19)	-4.068.141	-4.124.313	-4.445.781
21	Finanzerträge	-31.080	-31.080	-8.112

Haushaltsplan Ludwigsau 2022

Teilergebnishaushalt Produktbereich 16 Allgemeine Finanzwirtschaft				
Ludwigsau				
Nr.	Bezeichnung	Ansatz 2022	Ansatz 2021	Ergebnis 2020
5640000	Erträge aus anderen Beteiligungen	-25	-25	-17
5710100	Bankzinsen	-5	-5	
5730000	Bürgschaftsprovisionen	-850	-850	-778
5761000	Säumniszuschläge	-200	-200	
5763000	Verzinsung von Steuernachforderungen u. -erstatt.	-30.000	-30.000	-7.317
22	Zinsen und ähnliche Aufwendungen	24.000	24.500	45.756
7710000	Bankzinsen	7.000	4.500	8.347
7710099	Kreditzinsen "Zinsdienstumlage"	7.000	10.000	7.468
7750000	Zinsen für sonst. Verbindlichkeiten	10.000	10.000	29.941
23	Finanzergebnis (Pos. 21 - Pos. 22)	-7.080	-6.580	37.644
24	Ordentliches Ergebnis (Pos. 20 + Pos. 23)	-4.075.221	-4.130.893	-4.408.137
25	Außerordentliche Erträge	-30	-30	-35
5990900	sonstige außerordentliche Erträge			-2
5991000	Ausbuchung Kleinbeträge	-30	-30	-33
26	Außerordentliche Aufwendungen	15	15	-76
7990100	Ausbuchung Kleinbeträge	15	15	-76
27	Außerordentliches Ergebnis (Pos. 25 ./ Pos. 26)	-15	-15	-111
28	Jahresergebnis vor intern.Leistungsbez.	-4.075.236	-4.130.908	-4.408.248
29	Erträge der internen Leistungsbeziehungen			
30	Aufwendungen der internen Leistungsbeziehungen	-278.734	-278.734	
31	Saldo der internen Leistungsbeziehungen	-278.734	-278.734	
32	Jahresergebnis nach internen Leistungsbeziehungen	-4.353.970	-4.409.642	-4.408.248

Haushaltsplan Ludwigsau 2022

Teilfinanzhaushalt Produktbereich 16 Allgemeine Finanzwirtschaft								
Ludwigsau								
Nr.	Bezeichnung	Ansatz 2022	Verpflichtungs- Ermächtigungen	Ansatz 2021	Ergebnis 2020	Gesamt- ausgabebedarf	Bisher bereitgestellt	Erlä ute run g
	Einzahlungen aus Investitionstätigkeit							
01	+ Einz. aus Investitionszuw. und Zuschüssen sowie aus Investitionsbeiträgen				84.000		186.000	
02	+ Einz. aus Abgängen von Vermögensgegenständen des Sachanlagevermögens und des immateriellen Anlagevermögens							
03	+ Einz. aus Abgängen von Vermögensgegenständen des Finanzanlagevermögens Einzahlungen aus Finanzierungstätigkeit							
04	+ Einz. aus der Aufnahme von Krediten und wirtschaftl. vergleichbaren Vorgängen				26.738			
05	Summe				110.738		186.000	
	Auszahlung aus Investitionstätigkeit							
06	- Ausz. für Investitionen in das Sachanlagevermögen und immat. Anlagevermögen							
07	davon: Ausz. für aktivierte Investitionszuweisungen und -zuschüsse							
08	- Ausz. für Investitionen in das Finanzanlagevermögen Auszahlungen aus Finanzierungstätigkeit					-400	-400	
09	- Ausz. aus d. Tilgung v. Krediten und wirtschaftl. vergleichbaren Vorgängen	-5.084			-2.410	-20.336	-5.084	
10	Summe	-5.084			-2.410	-20.736	-5.484	
11	Saldo (Einzahlungen ./ Auszahlungen)	-5.084			108.328	-20.736	180.516	

Haushaltsplan Ludwigsau 2022

Investitionen Produktbereich 16 Allgemeine Finanzwirtschaft						
Ludwigsau						
Nr. Bezeichnung	Ansatz 2022	Verpflichtungs- Ermächtigungen	Ansatz 2021	Jahres- ergebnis 2020	Finanzplan 2023	Finanzplan 2024 2025
I-0059 KIP-Kiga Friedlos Grundsanierung 30 31 Einz.a.d.Aufn.v.Kred.u inn.Darl.u. wirtschaftl.				26.737,79 26.737,79		
I-0067 KIP Kiga Mecklar Fenster 31 32 Ausz.f.d.Tilg.v.Kred.u.inn.Darl.. wirtschaftl.				-775,55 -775,55		
I-0072 KIP "Fuldastraße 1" 31 32 Ausz.f.d.Tilg.v.Kred.u.inn.Darl.. wirtschaftl.				-491,95 -491,95		
I-0073 KIP "Fuldastraße 3" 31 32 Ausz.f.d.Tilg.v.Kred.u.inn.Darl.. wirtschaftl.				-571,35 -571,35		
I-0074 KIP "Fuldastraße 5" 31 32 Ausz.f.d.Tilg.v.Kred.u.inn.Darl.. wirtschaftl.				-571,35 -571,35		

Investitionsprogramm

Filter: Investitionen: Sachkonto:

Optionen: Haushaltsjahr 2022, Berechnungsgrundlage: Berechnungsart Investition, Seitenkopf: Standard, Nullzeilen unterdrücken: Ja, Nur Investitionen mit Buchungen: Ja, Finanzpläne drucken: Ja

Sortierung nach: Nr.

Investitionnr.	Name	Ergebnis	Ansatz	Ansatz	VE	Finanzplan	Finanzplan	Finanzplan
		2020	2021	2022		2023	2024	2025
I-0003	HUPF Ausstattung FFW	-7.249,06	-20.000,00	-10.000,00	0,00	0,00	0,00	0,00
I-0052	Dorferneuerung städt. Fachbeitrag / Privatberatung	-7.413,12	0,00	0,00	0,00	0,00	0,00	0,00
I-0058	Radweg Rohrbachtal	150.000,00	-175.000,00	-130.000,00	0,00	0,00	0,00	0,00
I-0059	KIP-Kiga Friedlos Grundsanierung	384.526,57	0,00	-238.000,00	0,00	0,00	0,00	0,00
I-0060	Umstellung Wasserzählermanagement	-8.066,89	-28.000,00	0,00	0,00	0,00	0,00	0,00
I-0067	KIP Kiga Mecklar Fenster	-775,55	0,00	0,00	0,00	0,00	0,00	0,00
I-0070	KIP Straßensanierung	-476,03	-2.380,00	-2.380,00	0,00	-2.380,00	-2.380,00	-2.380,00
I-0071	KIP Gehweganlagen	-435,60	-2.178,00	-2.178,00	0,00	-2.178,00	-2.178,00	-2.178,00
I-0072	KIP "Fuldastraße 1"	-491,95	0,00	0,00	0,00	0,00	0,00	0,00
I-0073	KIP "Fuldastraße 3"	-571,35	0,00	0,00	0,00	0,00	0,00	0,00
I-0074	KIP "Fuldastraße 5"	-571,35	0,00	0,00	0,00	0,00	0,00	0,00
I-0075	DE Platz der Generationen/Kinderspielplatz Friedlo	-215.388,16	-5.000,00	0,00	0,00	0,00	0,00	0,00
I-0078	Transporter	-33.063,93	0,00	0,00	0,00	0,00	0,00	0,00
I-0082	LF 20 FFW Friedlos	-171.515,10	-149.200,00	0,00	0,00	0,00	0,00	0,00
I-0084	DE Platz der Generationen IKEK Ersrode	0,00	0,00	-31.636,00	0,00	0,00	0,00	0,00
I-0085	DE Ruhe- u. Freizeitplatz am Klosterstein IKEK	-16.988,08	0,00	0,00	0,00	0,00	0,00	0,00
I-0086	DE Umgestaltung Dorfmitte Niederthalhausen	0,00	-5.390,00	0,00	0,00	0,00	0,00	0,00
I-0087	DE Neugestaltung Brunnen- u. Kirchvorplatz Oberth.	0,00	-10.824,00	0,00	0,00	0,00	0,00	0,00
I-0088	DE Digitale Dorfllinde	-3.959,28	-10.000,00	0,00	0,00	0,00	0,00	0,00
I-0090	Pumptrack Rohrbach	-68.172,51	0,00	0,00	0,00	0,00	0,00	0,00
I-0091	Buswendeschleife Oberthalhausen	-9.003,57	-16.300,00	-60.800,00	0,00	0,00	0,00	0,00
I-0092	DE Platz der Generationen Reilos IKEK	0,00	-7.139,40	-32.234,00	0,00	0,00	0,00	0,00
I-0094	DE Platz der Generationen Meckbach IKEK	-9.739,24	-73.500,00	0,00	0,00	0,00	0,00	0,00
I-0096	Hauskauf OT Meckbach	0,00	-30.000,00	0,00	0,00	0,00	0,00	0,00
I-0097	Einrichtung Bürgerstuben Friedlos	-35.513,32	0,00	0,00	0,00	0,00	0,00	0,00
I-0098	FFW Digitale Sirenensteuerung	-567,12	-25.000,00	-45.000,00	0,00	0,00	0,00	0,00
I-0099	Umsetzung SD.Net gemeindliche Gremien	0,00	-17.000,00	0,00	0,00	0,00	0,00	0,00

Investitionnr.	Name	Ergebnis	Ansatz	Ansatz	VE	Finanzplan	Finanzplan	Finanzplan
		2020	2021	2022		2023	2024	2025
I-0100	eAkte Office Digitale Aktenführung	0,00	-20.000,00	-35.000,00	0,00	0,00	0,00	0,00
I-0101	Webkita inkl. Betreuungsplatz online	0,00	-23.000,00	0,00	0,00	0,00	0,00	0,00
I-0102	ePayment Online Bezahlungsfunktion	0,00	-2.000,00	0,00	0,00	0,00	0,00	0,00
I-0103	Kleinwerkzeuge Bauhof	0,00	-5.000,00	-6.150,00	0,00	0,00	0,00	0,00
I-0104	Großgerät inkl. Anbaumaschine	0,00	-80.000,00	0,00	0,00	0,00	0,00	0,00
I-0105	Kehrsaugmaschine	0,00	-73.000,00	0,00	0,00	0,00	0,00	0,00
I-0106	Bestuhlung DGH Meckbach	0,00	-8.000,00	0,00	0,00	0,00	0,00	0,00
I-0107	Bestuhlung DGH Rohrbach	0,00	-8.000,00	0,00	0,00	0,00	0,00	0,00
I-0108	Investitionen Besengrundhalle Eigenanteil	0,00	-60.000,00	-650.000,00	0,00	0,00	0,00	0,00
I-0109	Sektionaltore altes FGH Friedlos	0,00	-6.000,00	0,00	0,00	0,00	0,00	0,00
I-0110	DE Feuerwehrheim Mecklar IKEK	0,00	-24.000,00	-7.000,00	0,00	0,00	0,00	0,00
I-0111	Software Erstellung Verkehrspläne	0,00	-400,00	0,00	0,00	0,00	0,00	0,00
I-0112	Warmwasserhochdruckreiniger	0,00	-3.000,00	0,00	0,00	0,00	0,00	0,00
I-0113	Investitionen FFW 2021	0,00	-80.000,00	0,00	0,00	0,00	0,00	0,00
I-0114	TSF-L FFW Tann	0,00	-80.000,00	-80.000,00	0,00	0,00	0,00	0,00
I-0115	FGH Tann Schaffung neuer Räume	0,00	-5.000,00	0,00	0,00	0,00	0,00	0,00
I-0116	DE Neugestaltung Außenanlage Kita Friedlos	0,00	-60.000,00	-20.000,00	0,00	0,00	0,00	0,00
I-0117	DE Neugestaltung Außenanlage Kita Rohrbachtal	0,00	-20.000,00	-35.200,00	0,00	0,00	0,00	0,00
I-0118	Investitionen Kita Mecklar 2021	0,00	-800,00	0,00	0,00	0,00	0,00	0,00
I-0119	Investitionen Spielplätze	0,00	-50.000,00	-25.000,00	0,00	0,00	0,00	0,00
I-0120	Investitionen Bolzplätze u. ä.	0,00	-10.000,00	0,00	0,00	0,00	0,00	0,00
I-0121	DE Konzept Medizinische Versorgung/Kurzzeitpflege	0,00	-4.500,00	-4.400,00	0,00	0,00	0,00	0,00
I-0122	DE Initiative Attraktive Gemeinde f. junge Familie	0,00	-2.250,00	-2.200,00	0,00	0,00	0,00	0,00
I-0123	Tiny Houses	0,00	-50.000,00	0,00	0,00	0,00	0,00	0,00
I-0124	Wasserzähler Tiefbrunnen	0,00	-3.100,00	-3.100,00	0,00	0,00	0,00	0,00
I-0125	Wasserzähler Hochbehälter	0,00	-3.100,00	-3.100,00	0,00	0,00	0,00	0,00
I-0126	Absicherung Straße An der Struth - Schutzplanken	0,00	-20.000,00	0,00	0,00	0,00	0,00	0,00
I-0127	Investitionen Winterdienst	0,00	-1.500,00	0,00	0,00	0,00	0,00	0,00
I-0128	DE Studie Mobilitätsformen intell. Nahverkehr	0,00	-9.000,00	-8.800,00	0,00	0,00	0,00	0,00
I-0129	Investitionen Friedhof Reilos	0,00	-6.000,00	0,00	0,00	0,00	0,00	0,00
I-0130	Investitionen Gewässerunterhaltung 2021	0,00	189.500,00	0,00	0,00	0,00	0,00	0,00
I-0132	DE Neugestaltung Außenanlage Kita Mecklar	0,00	0,00	-35.200,00	0,00	0,00	0,00	0,00

Investitionnr.	Name	Ergebnis	Ansatz	Ansatz	VE	Finanzplan	Finanzplan	Finanzplan
		2020	2021	2022		2023	2024	2025
I-0133	Mobiler Probenehmer KLA Mecklar	0,00	-3.000,00	0,00	0,00	0,00	0,00	0,00
I-0134	Investitionen Kinderkrippe Ludwigsau 2021	0,00	-2.000,00	0,00	0,00	0,00	0,00	0,00
I-0135	Mobiles Rednerpult Sitzungsmanagement	0,00	0,00	-1.500,00	0,00	0,00	0,00	0,00
I-0136	Software Zeiterfassung Workflow	0,00	0,00	-7.000,00	0,00	0,00	0,00	0,00
I-0137	Mobiles Stromaggregat	0,00	0,00	-850,00	0,00	0,00	0,00	0,00
I-0138	Großflächenmäher	0,00	0,00	-23.500,00	0,00	0,00	0,00	0,00
I-0139	Modernisierung Büro Kranz, Prokupek, Willhardt	0,00	0,00	-30.000,00	0,00	0,00	0,00	0,00
I-0140	Heizungsanlage DGH Biedebach	0,00	0,00	-15.000,00	0,00	0,00	0,00	0,00
I-0141	DGH Meckbach Tische	0,00	0,00	-6.000,00	0,00	0,00	0,00	0,00
I-0142	DGH Mecklar Tisch- u. Stuhlwagen	0,00	0,00	-500,00	0,00	0,00	0,00	0,00
I-0143	DE Abbruch Wohnhaus Meckbach IKEK	0,00	0,00	-17.600,00	0,00	0,00	0,00	0,00
I-0144	DE Freiflächennutzung nach Abbruch Wohnhaus Meckb.	0,00	0,00	-8.800,00	0,00	0,00	0,00	0,00
I-0145	FFW Gerterode Tauchpumpe Tegernsee	0,00	0,00	-1.600,00	0,00	0,00	0,00	0,00
I-0146	Neubau FGH LG1 Unternehmenspark	0,00	0,00	-10.000,00	0,00	0,00	0,00	0,00
I-0147	Ausstattung Bambini/Jugendfeuerwehr	0,00	0,00	-4.000,00	0,00	0,00	0,00	0,00
I-0148	Rosenbauerhelme FFW	0,00	0,00	-10.000,00	0,00	0,00	0,00	0,00
I-0149	4 AT-Geräte FFW	0,00	0,00	-6.000,00	0,00	0,00	0,00	0,00
I-0150	10 Liegebettchen Kita-Friedlos	0,00	0,00	-1.600,00	0,00	0,00	0,00	0,00
I-0151	Wandhalterung für Papier Kita-Friedlos	0,00	0,00	-325,00	0,00	0,00	0,00	0,00
I-0152	Fußbänkchen Kita Friedlos	0,00	0,00	-1.100,00	0,00	0,00	0,00	0,00
I-0153	Zaun Spielplatz Rohrbach 200m	0,00	0,00	-11.500,00	0,00	0,00	0,00	0,00
I-0154	Anschaffung 2 Jugendfußballtore Gerterode	0,00	0,00	-2.500,00	0,00	0,00	0,00	0,00
I-0155	Fangnetz u. Fußballtornetz Beenhausen	0,00	0,00	-400,00	0,00	0,00	0,00	0,00
I-0156	Sportplatzbeleuchtung LED	0,00	0,00	-18.000,00	0,00	0,00	0,00	0,00
I-0157	DE Konzept zur nachhaltigen Ausr. öffentl. Räume	0,00	0,00	-6.600,00	0,00	0,00	0,00	0,00
I-0158	Bebauungsplan Vor dem Friedhof OT Rohrbach	0,00	0,00	-15.000,00	0,00	0,00	0,00	0,00
I-0159	Grunderwerb Vor dem Friedhof OT Rohrbach	0,00	0,00	-88.500,00	0,00	0,00	0,00	0,00
I-0160	WV Zonenzähler, Waterboxen u. Datenboxen	0,00	0,00	-7.800,00	0,00	0,00	0,00	0,00
I-0161	Kläranlage Mecklar Neukonzeption	0,00	0,00	-35.000,00	0,00	0,00	0,00	0,00
I-0162	Abwasserentsorgung PSA Dreibein	0,00	0,00	-3.000,00	0,00	0,00	0,00	0,00
I-0163	DE Dorfplatz beim DGH Beenhausen IKEK	0,00	0,00	-13.062,00	0,00	0,00	0,00	0,00
I-0164	DE Brunnenplatz Rohrbach IKEK	0,00	0,00	-21.307,00	0,00	0,00	0,00	0,00

Investitionnr.	Name	Ergebnis	Ansatz	Ansatz	VE	Finanzplan	Finanzplan	Finanzplan
		2020	2021	2022		2023	2024	2025
I-0165	Teilnahme Landesprogramm 100 Wilde Bäche f. Hessen	0,00	0,00	-12.000,00	0,00	0,00	0,00	0,00
I-0168	Notstromversorgung FGH's Ersrode, Friedlos u. Reil	0,00	0,00	-65.000,00	0,00	0,00	0,00	0,00
K-0001	BGH-Beenhausen (Sanierung)	-1.200,00	-7.200,00	-7.200,00	0,00	-7.200,00	-7.200,00	-7.200,00
K-0002	Feuerwehrheim Mecklar	-537,50	-1.075,00	-1.075,00	0,00	-1.075,00	-1.075,00	-1.075,00
K-0003	Aufbau TSF-W Meckbach	-186,69	-1.120,00	-1.120,00	0,00	-1.120,00	-1.120,00	-1.120,00
K-0004	BGH-Rohrbach (Dach)	-366,67	-2.200,00	-2.200,00	0,00	-2.200,00	-2.200,00	-2.200,00
K-0005	BGH-Gerterode (Behindertengerechter Eingang)	-222,22	-1.333,00	-1.333,00	0,00	-1.333,00	-1.333,00	-1.333,00
K-0006	BGH-Gerterode (Dach)	-233,33	-1.400,00	-1.400,00	0,00	-1.400,00	-1.400,00	-1.400,00
K-0007	BGH-Meckbach (Heizungsanlage)	-109,51	-657,00	-657,00	0,00	-657,00	-657,00	-657,00
Gesamtsumme Investitionen		-58.290,56	-1.125.046,40	-1.927.407,00	0,00	-19.543,00	-19.543,00	-19.543,00

**Übersicht
über die aus Verpflichtungsermächtigung voraussichtlich
fällig werdenden Auszahlungen**

Verpflichtungsermächtigung im Haushaltsplan des Jahres	Voraussichtlich fällige Auszahlungen 1000 EUR				
	2023	2024	2025	2026	2027
1	2	3	4	5	6
2022					
Summe					
<u>Nachrichtlich</u> In der Ergebnis- und Finanzplanung vorgesehene Kreditaufnahme	0	0	0	0	0

Übersicht
über den voraussichtlichen Stand der Rücklagen und Rückstellungen
- 1000 EUR -

Art	Stand zu Beginn des Vorjahres 2021	Voraussichtlicher Stand zu Beginn des Haus- haltsjahres 2022	Voraussichtlicher Stand zum Ende des Haus- haltsjahres 2022
1	2	3	4
1. Rücklagen und Sonderrücklagen			
1.1 Rücklage aus Überschüssen des ordentlichen Ergebnisses	1.680	2.128	2.301
1.2 Rücklage aus Überschüssen des außerordentlichen Ergebnisses	177	199	225
1.3 Zweckgebundene Rücklagen			
1.4 Sonderrücklagen			
1.4.1 Stiftungskapital			
1.4.2 Sonstige Sonderrücklagen			
Summe	1.857	2.327	2.526
2. Rückstellungen			
Rückstellungen für Pensionsverpflichtungen auf Grund von beamtenrechtlichen oder vertraglichen Ansprüchen (davon durch Mittel der			
2.1 Versorgungsrücklage nach HVersRückIG gedeckt)	1.829	1.858	1.884
2.2 Rückstellungen aus Beihilfeverpflichtungen gegenüber Versorgungsempfängern, Beamten und Arbeitnehmern	313	319	320
2.3 Rückstellungen aus Bezüge- und Entgeltzahlungen für die Zeiten der Freistellung von der Arbeit im Rahmen von Altersteilzeitarbeit und ähnlichen Maßnahmen			
2.4 Rückstellungen für im Haushaltsjahr unterlassene Aufwendungen für Instandhaltung, die im folgenden Haushaltsjahr nachgeholt werden			
2.5 Rückstellungen für die Rekultivierung und Nachsorge von Abfalldeponien			
2.6 Rückstellungen für die Sanierung von Altlasten			
2.7 Rückstellungen für unbestimmte Aufwendungen für Umlagen nach dem Finanzausgleichsgesetz und für ungewisse Verbindlichkeiten im Rahmen von Steuerschuldverhältnissen			
2.8 Rückstellungen für drohende Verpflichtungen aus Bürgschaften, Gewährleistungen und anhängigen Gerichtsverfahren			
2.9 Rückstellungen für drohende Verluste aus schwebenden Geschäften			
2.10 Sonstige Rückstellung	311	321	310
Summe der Rückstellungen	2.453	2.498	2.514

Stellenplan

2022

Teil A: Beamte

Besoldungsgruppen nach dem Hessischen Besoldungsgesetz																			
Kostenstelle	Produkt	höherer Dienst				gehobener Dienst				mittlerer Dienst				ein- facher Dienst	Beamte zusammen 2022	Zahl der Stellen nach dem Stellenplan 2021	Zahl der am 30.06.2021 tatsächlich besetzten Stellen	Vermerke	
		B	A 16	A 15	A 14	A 13	A 12	A 11	A 10	A 9	A 8	A 7	A 6						A 5
01.0111.01	Gemeindeorgane		1												1	1	1		
Stellenplan 2022			1												1				
Stellenplan 2021			1													1			
Zahl der am 30.06.21 besetzten Stellen			1														1		

Stellenplan
2022
Teil B:
Verwaltung
TVöD

Kostenstelle	Produkt	13	12	11	10	9c	9b	9a	8	7	6	5	4	3	2	1	Beschäftigte zusammen 2022	Zahl der Stellen nach dem Stellenplan 2021	Zahl der am 30.06.2021 tatsächlich besetzten Stellen	Vermerke
01.0111.01	Gemeinde- organe									1							1	3	3	
01.0111.02	Hauptamt		1						1,51			1					3,51	2,51	2,51	
02.0122.01	Ordnungs- verwaltung								1								1	1	1	
01.0111.03	Finanzen				1	1	1	1	2,62								6,62	6,62	5,62	
10.0521.01.01	Bauamt				2					0,46							2,46	2,38	2,38	
Stellenplan 2022			1		3	1	1	1	5,13	1,46		1					14,59			
Stellenplan 2021			1		3	1	1	1	5,13	1,38								15,51		
Zahl der am 30.06.2021 be- setzten Stellen			1		2	1	1	1	3,13	3	0,38								14,51	

Stellenplan

2022

Teil B: Beschäftigte Bauhof und Reinigungsdienst

TVöD													
Kostenstelle	Produkt	8 bis 15	7	6	5	4	3	2	1	Beschäftigte zusammen 2022	Zahl der Stellen nach dem Stellenplan 2021	Zahl der am 30.06.2021 tatsächlich besetzten Stellen	Vermerke
01.0111.01	Hauptamt							0,49		0,49	0,49	0,49	
06.0365.01	Kindergärten							3,31		3,31	3,17	3,17	
01.0111.02.06	Bauhof		3	9						12	11	11	
Stellenplan 2022			3	9				3,80		15,80			
Stellenplan 2021			3	8				3,66			14,66		
Zahl der am 30.06.21 besetzten Stellen			3	8				3,66				14,66	

Stellenplan 2022
Teil C: Beschäftigte der Kindertageseinrichtungen

TVöD - S u. E																							
Kostenstelle	Produkt	17	16	15	14	13	12	11b	11a	10	9	8b	8a	7	6	5	4	3	2	Beschäftigte zusammen 2022	Zahl der Stellen nach dem Stellenplan 2021	Zahl der am 30.06.2021 tatsächlich besetzten Stellen	Vermerke
06.0365.01.01	Kita-Friedlos	1	1										17,12							19,12	20,82	20,23	
06.0365.01.02	Krippe Friedlos										1		2,51				0,51			4,02	3,97	3,97	
06.0365.01.04	Kita-Mecklar									0,92	0,77		4,77				0,51			6,97	6,08	5,08	
06.0365.01.03	Kita-Gerterode										0,85		4,05							4,90	4,54	4,54	
Stellenplan 2022		1	1							0,92	2,62		28,45				1,02			35,01			
Stellenplan 2021			0,95							0,85	1		31,09				1,02				35,41		
Zahl der am 30.06.2021 besetzten Stellen			0,95							0,85	1		29,59				1,02					33,82	

|

Stellenplan 2022

Teil D : Zusammenstellung

Kostenstelle	Produkt	Zahl der Stellen 2022				Zahl der Stellen 2021				Zahl der tatsächlich besetzten Stellen am 30.06.2021			
		Beamte	Verwaltung / Kindergärten	Bauhof-Reinigungs-dienst	Zusam.	Beamten-stellen	Verwaltung Kindergärten	Bauhof-Reinigungs-dienst	Zusam.	Beamte	Verwaltung Kindergärten	Bauhof-Reinigungs-dienst	Zus.
01.0111.01	Gemeindeorgane	1	1		2	1	3		4	1	3		4
01.0111.02	Hauptamt		3,51	0,49	4		2,51	0,49	3		2,51	0,49	3
02.0122.01	Ordnungsverw.		1		1		1		1		1		1
01.0111.03	Finanzen		6,62		6,62		6,62		6,62		5,62		5,62
10.0521.01.01	Bauamt		2,46		2,46		2,38		2,38		2,38		2,38
06.0365.01.02	Krippe		4,02	0,32	4,34		3,97	0,32	4,29		3,97	0,32	4,29
06.0365.01.01	Kita-Friedlos		19,12	2,04	21,16		20,82	1,53	22,35		20,23	1,53	21,76
06.0365.01.02	Kiga-Mecklar		6,97	0,51	7,48		6,08	0,88	6,96		5,08	0,88	5,96
06.0365.01.02	Kiga-Gerterode		4,90	0,44	5,34		4,54	0,44	4,98		4,54	0,44	4,98
01.0111.02.06	Bauhof			12	12			11	11			11	11
	Insgesamt:	1	49,60	15,80	66,40	1	50,92	14,66	66,58	1	48,33	14,66	63,99

nachrichtlich:

Verwaltung = 2 Auszubildende

Kita Friedlos = 1 Praktikantin im Anerkennungsjahr

Kita's = 2 praxisintegrierte Ausbildungsplätze ab 01.08.2022

Kostenstellenstruktur Ludwigsau (Stand: 30.12.2020)

Produktbereich	Produktgruppe	Produkt (TeilHH)	Druckebene	Kostenstelle (Buchungsebene) bish. UA			
01	Innere Verwaltung	0111	Verwaltungssteuerung und Service	01	Gemeindeorgane	01	Gemeindevorstand
						02	Gemeindevertretung
						03	Ausschüsse
						04	Ortsbeiräte
						99	Gemeindeorgane allg.
01	Innere Verwaltung	0111	Verwaltungssteuerung und Service	02	Hauptverwaltung	01	Hauptamt
						02	Organisation und Personal
						03	Ausbildungsservice
						04	EDV-Service
						05	Projektarbeit
						06	Bauhof
						07	Fuhrpark
						99	Hauptverwaltung allg.
01	Innere Verwaltung	0111	Verwaltungssteuerung und Service	03	Finanzverwaltung	01	Kämmerei
						02	Buchhaltung, Kasse
						03	Steueramt
						99	Finanzverwaltung allg.
01	Innere Verwaltung	0111	Verwaltungssteuerung und Service	04	Zentrales Immobilienmanagement	01	Verwaltungsgebäude
						02	DGH OT Beenhausen
						03	DGH OT Biedebach
						04	DGH OT Ersrode
						05	DGH OT Friedlos
						06	DGH OT Gerterode
						07	DGH OT Hainrode
						08	DGH OT Meckbach
						09	DGH OT Mecklar
						10	DGH OT Niederthalhausen
						11	DGH OT Oberthalhausen
						12	DGH OT Reilos
						13	DGH OT Rohrbach
						14	DGH OT Tann
						15	Besengrundhalle Tann
						16	altes FWG Friedlos

Produktbereich		Produktgruppe		Produkt (TeilHH) Druckebene		Kostenstelle (Buchungsebene)	
01	Innere Verwaltung	0111	Verwaltungssteuerung und Service	04	Zentrales Immobilienmanagement	18	Backhaus Gerterode
						19	Backhaus Hainrode
						20	Backhaus Mecklar
						21	Mietwohnung Ersrode
						22	Mietwohnung Friedlos, Fuldastraße 1
						23	Mietwohnung Friedlos, Fuldastraße 3
						24	Mietwohnung Friedlos, Fuldastraße 5
						25	Mietwohnung Friedlos, Hersfelder Straße 33
						26	Mietwohnung Meckbach
						27	Mietwohnung Rohrbach
						30	sonstige Gebäude
						50	Festplätze allg.
						60	Allgemeines Grundvermögen
						99	Zentrales Immobilienmanagement allg.
02	Sicherheit und Ordnung	0121	Statistik und Wahlen	01	Statistik und Wahlen	01	Statistik
						02	Europawahl
						03	Bundestagswahl
						04	Landtagswahl
						05	Kommunalwahl
						06	Bürgerbegehren
99	Wahlen allg.						
02	Sicherheit und Ordnung	0122	Ordnungsangelegenheiten	01	Ordnungsverwaltung	01	allgemeine Sicherheit und Ordnung
						02	Einwohnermelde-/Passamt
						03	Standesamt
						04	Gewerbeamt
						05	Schiedsamt/ Ortsgericht
						06	Verkehrsangelegenheiten (Ordnungsbehördenbezirk)
99	Ordnungsamt allg.						
02	Sicherheit und Ordnung	0126	Brandschutz	01	Brandschutz	01	Feuerwehr OT Beenhausen
						02	Feuerwehr OT Biedebach
						03	Feuerwehr OT Ersrode
						04	Feuerwehr OT Friedlos
						05	Feuerwehr OT Gerterode
						06	Feuerwehr OT Hainrode
						07	Feuerwehr OT Meckbach
						08	Feuerwehr OT Mecklar
						09	Feuerwehr OT Niederthalhausen
						10	Feuerwehr OT Oberthalhausen
						11	Feuerwehr OT Reilos
						12	Feuerwehr OT Rohrbach

Produktbereich		Produktgruppe		Produkt (TeilHH) Druckebene		Kostenstelle (Buchungsebene)	
02	Sicherheit und Ordnung	0126	Brandschutz	01	Brandschutz	13	Feuerwehr OT Tann
						14	Feuerwehr Löschgruppe 1
						15	Feuerwehr Löschgruppe Thalhausen
						20	Atemschutzwerkstatt Friedlos
						21	Schlauchwerkstatt Mecklar
						99	Brandschutz allg.
02	Sicherheit und Ordnung	0128	Katastrophenschutz	01	Katastrophenschutz	01	Katastrophenschutzverwaltung
04	Kultur- und Wissenschaft	0281	Heimat und sonstige Kulturpflege	01	Kulturpflege	01	Kulturelle Veranstaltungen (Jahrhundertfeiern)
						02	Förderungen kultureller Beziehungen Partnerschaften
						99	Kultur allg.
04	Kultur- und Wissenschaft	0281	Heimat und sonstige Kulturpflege	02	Musikpflege	01	Musikpflege
04	Kultur- und Wissenschaft	0291	Förderung von Kirchengemeinden	01	Förderung von Kirchengemeinden	01	Förderung von Kirchengemeinden
05	Soziale Leistungen	0331	Förderung von Trägern der Wohlfahrtspflege	01	Förderung von Trägern der Wohlfahrtspflege	01	Unterstützung der Trägereinrichtungen
05	Soziale Leistungen	0351	Sonstige soziale Hilfe und Leistungen	01	Sonstige soziale Hilfe	01	Seniorenbeirat
						02	Kreissenorenveranstaltungen
						03	Gemeindesenorenveranstaltungen
						99	Sonstige soziale Hilfen allg.
06	Kinder-, Jugend- und Familienhilfe	0361	Förderung von Kindern in Tageseinrichtungen und in Tagespflege	01	Förderung von Kindern in Tageseinrichtungen und in Tagespflege	01	Gastbeiträge für Tageseinrichtungen in anderen Gemeinden
						02	Gastbeiträge für Tagespflege in anderen Gemeinden
						99	Gastbeiträge allg.
06	Kinder-, Jugend- und Familienhilfe	0362	Jugendarbeit	01	Jugendarbeit	01	Jugendsozialarbeit
						02	Schulsozialarbeit
						03	Ferienfreizeit
						99	Jugendarbeit allg.
06	Kinder-, Jugend- und Familienhilfe	0365	Tageseinrichtungen für Kinder	01	Tageseinrichtungen für Kinder	01	Kindertagesstätte Friedlos Akazienweg
						02	Kindertagesstätte Friedlos Piratennest
						03	Kindertagesstätte Rohrbachtal
						04	Kindertagesstätte Mecklar
						99	Kindertagesstätten allg.
06	Kinder-, Jugend- und Familienhilfe	0367	Sonstige Einrichtungen der Kinder- und Jugendpflege	01	Kinderspielplätze	01	Kinderspielplätze
						02	Jugendräume
						03	Bolzplätze, Beachvolleyball, etc.
						99	Spielplätze allg.
07	Gesundheitsdienste	0414	Gesundheitsdienste	01	Gesundheitsdienste	01	Förderung von Sozial- und Gesundheitseinrichtungen
08	Sportförderung	0421	Förderung des Sports	01	Sportförderung	01	Vereinsförderung

Produktbereich		Produktgruppe		Produkt (TeilHH) Druckebene		Kostenstelle (Buchungsebene)	
08	Sportförderung	0424	Sportstätten	01	Sportstätten	01	Sporteinrichtungen Ersrode
						02	Sporteinrichtungen Friedlos
						03	Sporteinrichtungen Meckbach
						04	Sporteinrichtungen Mecklar
						05	Sporteinrichtungen Niederthalhausen
						06	Sporteinrichtungen Reilos
						07	Sporteinrichtungen Rohrbach
						99	Sportstätten allg.
09	Räumliche Planung und Entwicklung, Geoinformation	0511	Räumliche Planungs- und Entwicklungsmaßnahmen	01	Stadtplanung, Vermessung, Bauordnung	01	Stadtplanung, Vermessung, Bauordnung
						02	ALK,ALB,GIS
						03	Dorferneuerung
						04	Erschließungsmaßnahmen (Baugebiete)
						99	Räumliche Planung allg.
10	Bauen und Wohnen	0521	Bau- und Grundstücksordnung	01	Bauverwaltung	01	Bauverwaltung allg.
10	Bauen und Wohnen	0522	Wohnungsbauförderung	01	Wohnungsbauförderung	01	Wohnungsbauförderung allg.
10	Bauen und Wohnen	0523	Denkmalschutz und Denkmalpflege	01	Denkmalschutz und Denkmalpflege	01	Denkmalschutz und Pflege
11	Ver- und Entsorgung	0533	Wasserversorgung	01	Wasserversorgung	01	Wassergewinnung/-bezug
						02	Wasserspeicherung
						03	Wasserverteilung Leitungsnetz
						99	Wasserversorgung allg.
11	Ver- und Entsorgung	0537	Abfallwirtschaft	01	Abfallwirtschaft	01	Entsorgung gemeindliche Abfälle
						02	Erdeponien
						99	Abfallwirtschaft allg.
11	Ver- und Entsorgung	0538	Abwasserbeseitigung	01	Abwasserbeseitigung	01	Leitungsnetz
						02	Hebwerk
						03	RÜB
						04	Kläranlage Friedlos
						05	Kläranlage Mecklar
						06	Kläranlage Ersrode
						07	Abwasser-Hausanschlüsse
						99	Abwasserbeseitigung allg.

Produktbereich		Produktgruppe		Produkt (TeilHH) Druckebene		Kostenstelle (Buchungsebene)	
12	Verkehrsflächen und -anlagen/ÖPNV	0541	Gemeindestraße	01	Gemeindestraßen	01	Gemeindestraßen OT Beenhausen
						02	Gemeindestraßen OT Biedebach
						03	Gemeindestraßen OT Ersrode
						04	Gemeindestraßen OT Friedlos
						05	Gemeindestraßen OT Gerterode
						06	Gemeindestraßen OT Hainrode
						07	Gemeindestraßen OT Meckbach
12	Verkehrsflächen und -anlagen/ÖPNV	0541	Gemeindestraße	01	Gemeindestraßen	08	Gemeindestraßen OT Mecklar
						09	Gemeindestraßen OT Niederthalhausen
						10	Gemeindestraßen OT Oberthalhausen
						11	Gemeindestraßen OT Reilos
						12	Gemeindestraßen OT Rohrbach
						13	Gemeindestraßen OT Tann
						20	Brücken allg.
						30	Beleuchtung Allg.
						40	Parkplätze Allg.
						99	Gemeindestraßen allg.
12	Verkehrsflächen und -anlagen/ÖPNV	0545	Straßenreinigung/Winterdienst	01	Straßenreinigung/Winterdienst	01	Straßenreinigung
						02	Winterdienst
						99	Straßenreinigung allg.
12	Verkehrsflächen und -anlagen/ÖPNV	0547	Einrichtungen des ÖPNV	01	ÖPNV	01	Förderung ÖPNV
						02	ÖPNV-Anlagen allg.
						99	ÖPNV allg.
13	Natur- und Landschaftspflege	0551	Öffentliches Grün/Landschaftsbau	01	Park- und Gartenanlagen	01	Park- und Gartenanlagen allg.
13	Natur- und Landschaftspflege	0552	Öffentliche Gewässer /wasserbauliche Anlagen	01	Öffentliche Gewässer /wasserbauliche Anlagen	01	Gewässer allg.

Produktbereich		Produktgruppe		Produkt (TeilHH) Druckebene		Kostenstelle (Buchungsebene)	
13	Natur- und Landschaftspflege	0553	Friedhofs- und Bestattungswesen	01	Friedhofs- und Bestattungswesen	01	Friedhof OT Beenhausen
						02	Friedhof OT Biedebach
						03	Friedhof OT Ersrode
						04	Friedhof OT Friedlos
						05	Friedhof OT Gerterode
						06	Friedhof OT Hainrode
						07	Friedhof OT Meckbach
						08	Friedhof OT Mecklar
						09	Friedhof OT Niederthalhausen
						10	Friedhof OT Oberthalhausen
						11	Friedhof OT Reilos
						12	Friedhof OT Rohrbach
						13	Friedhof OT Tann
						14	Friedwald
99	Friedhöfe allg.						
13	Natur- und Landschaftspflege	0555	Land-und Forstwirtschaft	01	Land- und Forstwirtschaft	01	Wirtschaftswege OT Beenhausen
						02	Wirtschaftswege OT Biedebach
						03	Wirtschaftswege OT Ersrode
						04	Wirtschaftswege OT Friedlos
						05	Wirtschaftswege OT Gerterode
13	Natur- und Landschaftspflege	0555	Land-und Forstwirtschaft	01	Land- und Forstwirtschaft	06	Wirtschaftswege OT Hainrode
						07	Wirtschaftswege OT Meckbach
						08	Wirtschaftswege OT Mecklar
						09	Wirtschaftswege OT Niederthalhausen
						10	Wirtschaftswege OT Oberthalhausen
						11	Wirtschaftswege OT Reilos
						12	Wirtschaftswege OT Rohrbach
						13	Wirtschaftswege OT Tann
99	Wirtschaftswege allg.						
13	Natur- und Landschaftspflege	0555	Land-und Forstwirtschaft	02	Gemeindewald	01	Waldwirtschaft
14	Umweltschutz	0561	Umweltschutzmaßnahmen	01	Umweltschutzmaßnahmen	01	Umweltschutz
15	Wirtschaft und Tourismus	0571	Wirtschaftsförderung	01	Wirtschaftsförderung	01	Wirtschaftsförderung
						02	Gewerbliche Erschließungsmaßnahmen (Industriegebiete)
						03	Industriegebiet Mecklar-Meckbach
						99	Wirtschaftsförderung allg.
15	Wirtschaft und Tourismus	0573	Allg. Einrichtungen und Unternehmen	01	Allg. Einrichtungen und Unternehmen	01	Bürgerstuben Friedlos
						99	Allgemeine Einrichtungen allg.

Produktbereich		Produktgruppe		Produkt (TeilHH) Druckebene		Kostenstelle (Buchungsebene)	
15	Wirtschaft und Tourismus	0575	Tourismus	01	Tourismus	01	Tourismus
						02	Radwege
						99	Tourismus allg.
16	Allgemeine Finanzwirtschaft	0611	Steuern, allg.Zuweisungen, allg. Umlagen	01	Steuern, allg.Zuweisungen, allg. Umlagen	01	Steuern, allg.Zuweisungen, allg. Umlagen
16	Allgemeine Finanzwirtschaft	0612	sonst.allg. Finanzwirtschaft	01	sonst.allg. Finanzwirtschaft	01	sonst.allg. Finanzwirtschaft
						02	Zinsen aus Geldanlagen und Krediten
						03	Konzessionen
						99	sonst. allg. Finanzwirtschaft allg.

Vorschläge zum Haushalt 2022
Stand: 23.11.2021

Ergebnishaushalt

	Vorschlag	1=OB 2=SPD 3=FDP 4=Verw. 5=FFW 6=KIGA 7=Beh.- u. Senioren-beirat	Produktbereich	Maßnahme	Kostenstelle	Konto	Beratungs-Empfehlung €
1	4	Ludwigsau	01	50 Jahre Ludwigsau	0101110102	6869000	10.000
2	4	Ludwigsau	01	Ausgaben für Arbeitsschutz	0101110201	6771000	5.000
3	4	Ludwigsau	01	Archivleistungen LK HEF-ROF	0101110201	6771000	5.000
4	4	Ludwigsau	01	Ausgaben für Datenschutz	0101110201	6771000	1.500
5	4	Ludwigsau	01	Ausgaben für Arbeitsmedizin	0101110202	6590000	6.000
6	4	Ludwigsau	01	Personalrat: HPVG I & II Lehrgang (Grundlagenwissen für drei neue Personalratsmitglieder)	0101110202	6880000	1.500
7	4	Ludwigsau	01	Fortbildung Verwaltungsfachwirt 1 Person	0101110202	6880000	2.000
8	4	Bauhof	01	Bauhof Fortbildung	0101110206	6880000	500
9	4	Fuhrpark	01	Messer für Z-Master (großer Rasenmäher)	0101110206	6063000	1.040
10	4	Bauhof	01	UH-Titel Bauhof Fuhrpark	0101110207	6164000	20.000
11	4	Bauhof	01	Überprüfung Sicherheitstechnik von Schneepflug und Streuer	0101110207	6164000	UH-Titel
12	4	Fuhrpark	01	Winterreifen für verschiedene Fahrzeuge	0101110207	6164000	UH-Titel
13	4	Fuhrpark	01	TÜV / HU, Inspektion	0101110207	6164000	UH-Titel
14	4	Friedlos	01	Verwaltungsgebäude: Unterverteilung EG inkl. Verkabelung und Malerarbeiten	0101110401	6161000	8.500
15	1	Ersrode	01	DGH: Renovierungsarbeiten Innen- und Außenbereich (Innenanstrich, Abschleifen / Versiegelung Parkett, Erneuerung Elektrogeräte Küche / Gardinen / Verdunklung / Polygonalplattenweg, Umstellung LED, Überarbeitung Raumteiler und Thekenbereich)	0101110404	6161000	10.000

	Vorschlag	1=OB 2=SPD 3=FDP 4=Verw. 5=FFW 6=KIGA 7=Beh.- u. Senioren-beirat	Produkt- bereich	Maßnahme	Kosten- stelle	Konto	Beratungs- Empfehlung €
16	1	Gerterode	01	DGH: Instandsetzung oder Erneuerung der Außenmetalltür	0101110406	6161000	2.500
17	1	Hainrode	01	DGH: Außenanstrich und Instandsetzung der Dachrinne und des Wasserablaufs	0101110407	6161000	10.000
18	4	Tann	01	Besengrundhalle: Austausch Akku Notstrombeleuchtung und Rauchabzug	0101110415	6063000	Förderprogramm
19	1	Gerterode	01	Salzlager: Ausbesserung des Verputzes und evtl. Neuanstrich	0101110430	6161000	1.500
20	1	Friedlos	01	Ersatzweise Anschaffung einer Ruhebänk in der Verlängerung der Schulstraße	0101110460	6061000	
21	1	Hainrode	01	Angemessenen Ausgleich schaffen für freiwillige Arbeit zur Instandsetzung der Ortslage	0101110460	6061000	
22	1	Tann	01	Bürgergarten und Brunnenplatz: jeweils 3 Ruhebänke (aus Recycling-Kunststoff)	0101110460	6061000	
23	1	Niederthalhausen	01	OT Niederthalhausen 3 Ruhebänke	0101110460	6061000	
24	1	Rohrbach	01	Anschaffung von fünf witterungsbeständigen Bänken für: Spielplatz, öffentliche Plätze und Feldgemarkung	0101110460	6061000	
25	1	Beenhausen	01	Anschaffung eines Blumenkübels am Dorfeingang (kommend von Niederthalhausen)	0101110460	6061000	
26	1	Tann	01	Spielplatz: Anschaffung neuer Tisch- und Sitzkombinationen (aus Recycling-Kunststoff)	0101110460	6061000	
27	4	Ludwigsau	01	Baumfällung auf Grund von fehlender Standsicherheit und Aufarbeitung gefallener Bäume	0101110460	6161000	
28	1	Gerterode	01	Instandsetzung Wasserversorgung zum Dorfbrunnen am Lindenplatz	0101110460	6161000	
29	4	Gerterode	02	FGH Gerterode: Instandsetzung Unterverteilung	0201260105	6161000	3.000
30	4	Ludwigsau	02	FGH's: Umrüstung Beleuchtung der Hallen auf LED KEAM	0201260199	6061000	2.500
31	5	Ludwigsau	02	Brandschutz: Jahresbeschaffung (Ausstattung)	0201260199	6063000	12.000
32	5	Ludwigsau	02	Aufwendungen für FFW-Berufskleidung, Arbeitsschutz	0201260199	6070000	6.000
33	5	Ludwigsau	02	Aus- und Fortbildung FFW (z. B. Führerscheine, PKW TH-VU-Übung)	0201260199	6880000	13.000
34	4	Ludwigsau	04	25 Jahre Partnerschaft Change	0402810102	6861000	5.000

	Vorschlag	1=OB 2=SPD 3=FDP 4=Verw. 5=FFW 6=KIGA 7=Beh.- u. Senioren-beirat	Produkt- bereich	Maßnahme	Kosten- stelle	Konto	Beratungs- Empfehlung €
35	4	Ludwigsau	05	Soziale Leistungen: Seniorennachmittag (Gemeinde)	0503510103	6869000	7.000
36	4	Ludwigsau	06	Aufwendungen für Sozialeinrichtungen / Jugendsozialarbeit	0603620101	6930000	54.000
37	4	Ludwigsau	06	Schulsozialarbeit Geistal- / Fuldataalschule	0603620102	6930000	11.000
38	4	Ludwigsau	06	Kinder-, Jugend-, und Familienhilfe: Ferienfreizeit	0603620103	7250100	4.500
39	6	Friedlos	06	Erhöhung Lehr- und Unterrichtsmittel	0603650101	6011000	3.000
40	6	Friedlos	06	Fotoleiste Zahnbürsten	0603650101	6063000	3.050
41	6	Friedlos	06	Regale Flurbereich	0603650101	6063000	
42	6	Friedlos	06	Teppiche für Bauecken 6 Gruppen	0603650101	6063000	
43	6	Friedlos	06	Teppiche für Flur (Spielbereiche)	0603650101	6063000	
44	6	Friedlos	06	Sandspielzeug für neue U3 Gruppe	0603650101	6063000	
45	6	Friedlos	06	Trockenwagen	0603650101	6063000	
46	6	Friedlos	06	Leitungszertifizierung	0603650101	6880000	1.750
47	6	Friedlos	06	KiGa: Fortbildung	0603650101	6880000	4.500
48	6	Friedlos	06	Kinderkrippe: Marte Meo Praktiker*in (Schulung von 2 neuen Kolleginnen)	0603650102	6880000	
49	6	Friedlos	06	Kinderkrippe: Marte Meo Therapeut und Kollegentrainer (Notwendig für die Umsetzung der Arbeit)	0603650102	6880000	1.340
50	6	Gerterode	06	KiGa: Ersatzbeschaffung Bücher und Sandspielsachen	0603650103	6011000	500
51	6	Gerterode	06	KiGa: Fensteranstrich (Farbe blättert ab und harzig)	0603650103	6161000	DE
52	6	Gerterode	06	KiGa: Streichen der Holzverkleidung (Farbe blättert)	0603650103	6161000	DE
53	6	Gerterode	06	KiGa: Zwei Bänke für das Außengelände	0603650103	6161000	DE

	Vorschlag	1=OB 2=SPD 3=FDP 4=Verw. 5=FFW 6=KIGA 7=Beh.- u. Senioren-beirat	Produkt- bereich	Maßnahme	Kosten- stelle	Konto	Beratungs- Empfehlung €
54	6	Gerterode	06	KiGa: Erweiterung Sonnenschutz über dem Sandkasten	0603650103	6161000	DE
55	6	Gerterode	06	KiGa: Sandkasteneinfassung	0603650103	6161000	DE
56	6	Gerterode	06	KiGa: Neuer Anstrich Gruppe 2 (verschmutzt und abgegriffen)	0603650103	6161000	800
57	6	Gerterode	06	KiGa: Erweiterung Sonnenschutzfolie in Gruppe 1	0603650103	6161000	600
58	6	Mecklar	06	KiGa: Büromaterial (Drucke, usw.)	0603650104	6010100	300
59	6	Mecklar	06	KiGa: Praxis- und Laborbedarf (Desinfektionsmittel)	0603650104	6030200	200
60	6	Mecklar	06	KiGa: Reinigungsmittel (Papiertücher, usw.)	0603650104	6081000	1.500
61	4	Ludwigsau	06	Fortbildung zur Krippenkraft	0603650199	6880000	3.600
62	1	Beenhausen	06	Spielplatz: Anschaffung eines Sonnensegels als Sonnenschutz für Kinderbetreuung	0603670101	6063000	DE
63	1	Friedlos	06	Spielplatz (Am Giegenberg): Reparatur Geländer (aus Gründen der Unfallverhütung zwingend erforderlich)	0603670101	6065000	500
64	1	Mecklar	06	Spielplatz (Dunsbach): Anschaffung eines Balanciergerätes	0603670101	6065000	200
65	1	Tann	06	Spielplatz: Erneuerung Spielsand und Umrandung	0603670101	6165000	1.000
66	4	Friedlos, Mecklar	08	Sportplatz Friedlos u. Mecklar Regeneration der Sportplätze	0804240102	6165000	8.500
67	4	Reilos	08	Sportlerheim: Heizungsmischer als Austausch	0804240106	6162000	1.200
68	1	Rohrbach	08	Verlegung des Wassertretbeckens auf das ehemalige Sportplatzgelände Material gest.	0804240107	6165000	1.000
69	1	Rohrbach	08	Errichtung einer überdachten Sitzgruppe in der Nähe der Pumptrack-Bahn	0804240107	6165000	3.000
70	2	Ludwigsau	09	Hochwasseranalyse Ludwigsau - Förderung 80%	0905110101	6771000	100.000
71	1	Gerterode	10	Ehrenmal: Instandsetzung von Teilen des Mauerwerkes und des Vorplatzes	1005230101	6161000	1.500
72	4	Ludwigsau	11	Anstrich Wasserwerke	1105330101	6161000	5.000

	Vorschlag	1=OB 2=SPD 3=FDP 4=Verw. 5=FFW 6=KIGA 7=Beh.- u. Senioren-beirat	Produkt- bereich	Maßnahme	Kosten- stelle	Konto	Beratungs- Empfehlung €
73	4	Meckbach	11	Behebung Trinkwasserproblematik im Quellschacht (Zusammenarbeit mit IWW)	1105330101	6161000	7.500
74	4	Gerterode	11	Tiefbrunnen Gerterode: Hauptverteilung Mängelbericht EAM Netz; Sicherung der Wasserversorgung	1105330101	6161000	9.000
75	4	Beenhausen	11	Anschaffung Trübstofffilter für Quelle (gesetzliche Vorgabe)	1105330101	6162000	21.500
76	4	Ludwigsau	11	Ersatzteile UV-Anlage	1105330102	6062000	5.000
77	4	Ludwigsau	11	Wasserversorgung: Reinigungsmittel Hochbehälter	1105330102	6081000	3.000
78	4	Mecklar	11	Problemsuche und Behebung Undichtigkeit Hochbehälter	1105330102	6161000	} 40.000
79	4	Gerterode	11	Behebung der Undichtigkeit in der Kammer vom Hochbehälter + Sanierung	1105330102	6161000	
80	4	Gerterode	11	Versetzung des Zauns am Hochbehälter (50m Maschendraht Zaun)	1105330102	6161000	1.900
81	4	Ludwigsau	11	Nacheichung Wasseruhren	1105330102	6730000	5.000
82	4	Beenhausen	11	Wasserversorgung: Wasserzählerschacht HB Beenhausen	1105330102	6062000	8.500
83	4	Ludwigsau	11	UH-Titel Sanierung Wasserleitung	1105330103	6165000	} 150.000
84	4	Ludwigsau	11	Austausch von Schieberkreuzen und Rohrbrüche	1105330103	6165000	
85	4	Beenhausen	11	Anschaffung von NaOH (Injektionsmittel für Wasserversorgung)	1105330199	6020000	13.500
86	4	Ludwigsau	11	Abwasserentsorgung: Schädlingsbekämpfung	1105380101	6065000	3.000
87	4	Ludwigsau	11	EKVO, Kamerabefahrung	1105380101	6139000	30.000
88	4	Ludwigsau	11	Sanierung Kanal	1105380101	6165000	100.000
89	4	Ludwigsau	11	Rohrdrosselprüfung (Turnusmäßige Überprüfung, Auflage Ministerium)	1105380103	6162000	11.000
90	4	Ludwigsau	11	Teichräumungen für Teich 3 und 1 (2021 bereits erfolgte Analyse)	1105380105	6165000	80.000
91	4	Ersrode	11	Abwasserentsorgung: Durchflussmessung KA Ersrode; Austausch vorhandener Messung da nicht mehr prüfungskonform	1105380106	6062000	4.500

	Vorschlag	1=OB 2=SPD 3=FDP 4=Verw. 5=FFW 6=KIGA 7=Beh.- u. Senioren-beirat	Produkt- bereich	Maßnahme	Kosten- stelle	Konto	Beratungs- Empfehlung €
92	4	Ersrode	11	Kläranlage: Abdichtung Gebläse (notwendige Reparatur)	1105380106	6162000	2.600
93	4	Ludwigsau	11	Kläranlagen: Aushebevorrichtung für Pumpen (Neue Pumpen übersteigen Zugkraft der Vorrichtung)	1105380199	6162000	2.000
94	1	Niederthalhausen	11	Reinigung Gitterroste des DGH und Höhe Anwesen Stowasser "Am Rain"	1105380199	6165000	UH-Titel
95	4	Ludwigsau	11	Kläranlagen: Weiterbildung	1105380199	6880000	2.000
96	4	Ludwigsau	11	Fremdreinigung Kanal, RÜB's, RÜ	1105380101/0 3	6165000	30.000
97	1	Beenhausen	12	Anschaffung Straßenverkehrsspiegel für L3254 (Höhe "Im Unterdorf 5" und "Pfarrstraße")	1205410101	6065000	UH-Titel
98	1	Beenhausen	12	Sanierung eines Wassereinlaufs Straße "Im Unterdorf 19"	1205410101	6165000	UH-Titel
99	1	Beenhausen	12	Straßenerhaltungsmaßnahmen: "Im Unterdorf 6", "Ludwigsaeckerstraße 18", "Stillbach", "Pfarrstraße 10", "Kirchkranz"	1205410101	6165000	UH-Titel
100	4	Beenhausen	12	Sandfang im Verlauf von der Straße "Im Unterdorf" ersetzen	1205410101	6165000	
101	1	Biedebach	12	Reparatur der Absenkung am Abzweig "Sommerstätte, Bachgraben"	1205410102	6165000	
102	4	Ersrode	12	Sanierung des Kurvenbereichs "Zum Sportplatz" und "Am Kirchhof" Höhe Herrn Bornkessel	1205410103	6165000	
103	4	Ersrode	12	Instandsetzung der Straße "Am Kirchhof" (Aufstellen einer Tonnagebegrenzung)	1205410103	6165000	
104	1	Ersrode	12	Straßenunterhaltungsmaßnahmen "Am Kirchhof" (Grundstück Herwig bis Kämpfer, inklusive Erneuerung der Randbefestigung zum Grundstück Bornkessel) und "Mühlenweg" (ab Einfahrt bis Radwanderweg)	1205410103	6165000	
105	1	Friedlos	12	Installation zweier "schlafender Polizisten" in der Schulstraße (Höhe Biergarten des DGHs)	1205410104	6165000	
106	4	Friedlos	12	Schutzplanken Sudetenstraße neu	1205410104	6165000	
107	1	Friedlos	12	Beseitigung Asphalt Schäden in Höhe "Friedhofsweg 14"	1205410104	6165000	
108	1	Gerterode	12	Straßenunterhaltungsmaßnahme (Zufahrt "Hainstraße 2 und 2a)	1205410105	6165000	

	Vorschlag	1=OB 2=SPD 3=FDP 4=Verw. 5=FFW 6=KIGA 7=Beh.- u. Senioren-beirat	Produkt- bereich	Maßnahme	Kosten- stelle	Konto	Beratungs- Empfehlung €
109	4	Gerterode	12	Rückbau der Schutzblanken in Gerterode (alt "Überm Weinberg")	1205410105	6165000	75.000
110	1	Gerterode	12	Renovierung der Stützmauer L 3254, Ortsausgang Richtung NTH (Reinigung und neuer Anstrich)	1205410105	6165000	
111	1	Hainrode	12	Ausbesserung und Erneuerung der Straßen und Gehwege in Hainrode	1205410106	6165000	
112	1	Meckbach	12	Erneuerung der Gehwegoberfläche "Gässelchen", Verbindung zwischen "Hauptstraße" und "Auf der Eck"	1205410107	6165000	
113	1	Mecklar	12	Zusatzstraßenschilder zu den Straßen "Heinrich-Schneider-Weg" und "Victor-Launay-Weg)	1205410108	6065000	
114	1	Mecklar	12	Reparatur: Gehweg "Am Stetenrain" Einmündung "Gebrüder-Grimm-Straße"	1205410108	6165000	
115	1	Niederthalhausen	12	Sanierung der Straßenschäden "Am Rain"	1205410109	6165000	
116	1	Tann	12	Kalbsbachstraße: Anschaffung Material zur Erneuerung des Zauns entlang des Grabens	1205410113	6065000	
117	1	Tann	12	Instandsetzung Straßen (Berggartenstraße, Biedebacherstraße, Gerteröderstraße, Rohrbacherstraße, Treppenanlage, Wiedelsweg)	1205410113	6165000	
118	4	Ludwigsau	12	Straßenbeleuchtung LED Umstellung und Reparatur	1205410130	6165000	
119	4	Ludwigsau	12	Straßeninstandhaltung UH (nicht Hessenkasse)	1205410199	6165000	
120	4	Ludwigsau	12	Sanierung Straßen (Hessenkasse) Einnahmen 456.042,82 € bei einem Eigenanteil von 43.957,18 €	1205410199	6165000	500.000
121	4	Bauhof	12	Winterdienst, Streusalz (Rund 48 to)	1205450102	6001000	4.400
122	1	Ersrode	12	Vergrößerung Bushaltestelle der Grundschulkinder (kein angemessener Abstand zum heranfahrenden Bus)	1205470102	6165000	UH-Titel
123	1	Ersrode	12	Überdachung der Bushaltestelle Höhe "Neustadt 15" ÖPNV	1205470102	6165000	UH-Titel
124	1	Biedebach	12	Instandsetzung "Geiser Weg", durch Holzabfuhr Forst defekt	1305550102	6165000	UH-Titel
125	1	Gerterode	13	Sanierung Lindentreff (Fassade und Fachwerkkonstruktion)	1305510101	6061000	1.000
126	1	Tann	13	Brunnenplatz: Anschaffung Material zum reinigen und streichen des Brunnens	1305510101	6061000	200

	Vorschlag	1=OB 2=SPD 3=FDP 4=Verw. 5=FFW 6=KIGA 7=Beh.- u. Senioren-beirat	Produkt- bereich	Maßnahme	Kosten- stelle	Konto	Beratungs- Empfehlung €
127	4	Bauhof	13	Hebebühne zur Miete	1305510101	6139000	3.800
128	1	Meckbach	13	Neugestaltung freiwerdendes Gelände (Abriss eines Gebäudes) am Schloßrain	1305510101	6161000	DE
129	1	Mecklar	13	Entfernung von Gehölzschnitt der gesamten Fulda entlang (von der Ludwigsalmühle bis zur Meckbach) mit Entfernung eines umgefallene Baumes	1305520101	6165000	10.000
130	4	Meckbach	13	Renaturierung "Meckbach" (Ausgleichsmaßnahme) / Einnahme 550.000,00 EUR Fa. Tennet	1305520101	6165000	550.000
131	1	Niederthalhausen	13	Ausbaggern Endersbach sowie Reinigung und Kontrolle des Bachlaufes unter dem Hof des DGH	1305520101	6165000	UH-Titel
132	1	Niederthalhausen	13	Instandsetzung der Staustufe zwischen NTH und OTH Höhe Anwesen Möller	1305520101	6165000	UH-Titel
133	1	Rohrbach	13	Freischneiden und Ausbaggern der Rohrbach innerhalb der Ortslage	1305520101	6165000	UH-Titel
134	4	Beenhausen	13	Auffüllung zur Stabilisierung eines Bachbettes (Abstimmung mit UWB)	1305520101	6165000	4.500
135	1	Biedebach	13	Friedhof: Fenster von Friedhofskapelle streichen	1305530102	6161000	1.000
136	1	Ersrode	13	Friedhof: Instandsetzungs- und Renovierungsarbeiten (Verlegung Grünschnittcontainer an Friedhofsrand zu Dorf hin, Schaffung Zufahrt, Tor in Zaun, Sanierung Fußwege, Außenanstrich / Reparatur Fallrohre / Instandsetzung Plattenbelag / Entfernung und Neubepflanzung Bäume Kapelle)	1305530103	6161000	6.000
137	4	Meckbach	13	Friedhof: Sicherheitsrückschnitt aller Bäume (Angebot liegt vor)	1305530107	6161000	7.800
138	1	Mecklar	13	Friedhof: Sanierung der Friedhofshalle	1305530108	6161000	15.000
139	2	Oberthalhausen	13	Friedhof einzäunen 50 m einschließlich Tor (unten)	1305530110	6161000	5.000
140	1	Reilos	13	Friedhof: Neugestaltung des älteren Bereichs unter Sockelgrab / Rasenurnengräber (Bäume pflanzen, Waschbetonplatten entfernen und Rasen säen)	1305530111	6161000	4.000
141	1	Tann	13	Friedhof: Instandhaltung (Streichen der Kapelle, Dach von Moos befreien)	1305530113	6161000	3.000
142	4	Ludwigsau	13	Friedhöfe: Abräumung Grabstätten	1305530199	6161000	4.000

	Vorschlag	1=OB 2=SPD 3=FDP 4=Verw. 5=FFW 6=KIGA 7=Beh.- u. Senioren-beirat	Produkt- bereich	Maßnahme	Kosten- stelle	Konto	Beratungs- Empfehlung €
143	4	Ludwigsau	13	Friedhöfe: Urnengrabumrandungen	1305530199	6161000	10.000
144	1	Biedebach	13	Wirtschaftswege: Rohre entlang des Weges Nr. 5 unterhalb "Dierbach" freispülen und reparieren	1305550102	6165000	UH-Titel
145	1	Biedebach	13	Wirtschaftswege: Reparatur Durchfahrtsrohre entlang "Geiser Weg"	1305550102	6165000	UH-Titel
146	1	Gerterode	13	Instandsetzung Verbindungsweg Nr. 24	1305550105	6165000	UH-Titel
147	1	Hainrode	13	Wirtschaftswege: Fertigstellung der Sanierung des "Wiesenwegs"	1305550106	6165000	UH-Titel
148	1	Hainrode	13	Wirtschaftswege: Gräben, Bankette, Heckenschnitt und Hackereinsatz räumen bzw. durchführen	1305550106	6165000	UH-Titel
149	1	Hainrode	13	Wirtschaftswege: Unterhaltung des Wirtschaftsweges "Zufahrt zur Deponie" (und Reinigung der Wasserrinne)	1305550106	6165000	UH-Titel
150	1	Niederthalhausen	13	Feldwegebau und Heckenschnitt OT Niederthalhausen	1305550109	6165000	UH-Titel
151	1	Niederthalhausen	13	Beseitigung der Schäden durch Extremwetter (Bornsweg zwischen alter Sportplatz und alter Hof)	1305550109	6165000	UH-Titel
152	1	Tann	13	Wirtschaftswege: Unterhaltung Feldwege / Gräben (Ausbesserung und Freischneiden)	1305550113	6165000	UH-Titel
153	1	Tann	13	Wirtschaftswege: Durch Sanierung L3254 genutzte Wirtschaftswege wiederherstellen	1305550113	6165000	UH-Titel
154	4	Ludwigsau	13	Wirtschaftswege: Unterhaltung Wirtschaftswege / Schwerpunkte OB / FuFA	1305550199	6165000	50.000
155	4	Ludwigsau	13	Gehölz und Mulcharbeiten	1305550199	6165000	25.000
156	4	Ludwigsau	13	Holzernte, Rückkosten; Erlöse Holzverkauf ca. 96.000,00 €	1305550201	6101000	44.000
157	4	Ludwigsau	13	Beförsterungskosten Gemeindewald	1305550201	6139000	35.000
158	4	Ludwigsau	13	Waldbepflanzung; Förderung von 70% möglich	1305550201	6001000	30.000
159	4	Ludwigsau	13	Einsatz Forstwirte HEF (Personalkosten Waldarbeiter)	1305550201	6132000	4.000
160	4	Ludwigsau	13	Waldwege	1305550201	6165000	5.000
161	4	Ludwigsau	13	Forsteinrichtungswerk (Alle 10 Jahre Neuerstellung)	1305550201	6590000	20.000
							2.296.280,00 €

Vorschläge zum Haushalt 2022

Stand: 23.11.2021

Finanzhaushalt

	Vorschlag	1=OB 2=SPD 3=FDP 4=Verw. 5=Feuerwehr 6=Kindergarten	Produktbereich	Maßnahme	Kostenstelle	Einnahme/ Förderung €	Beratungs- empfehlung €
1	4	Verwaltung	01	Mobiles Rednerpult für Sitzungen	0101110199		1.500,00
2	4	Verwaltung	01	Einführung eAkte inkl. eAkte Office (Kosten für: Projektmanagement, Schulung, Inbetriebnahme)	0101110204		35.000,00
3	4	Verwaltung	01	Aktualisierung Zeiterfassung und Anpassung in Workflow (Selbstverwaltung der Kindergärten)	0101110204		7.000,00
4	4	Bauhof	01	Anschaffung 2100 Watt Stromaggregat (Mobiler Einsatz)	0101110206		850,00
5	4	Bauhof	01	Kleinwerkzeug	0101110206		5.000,00
6	4	Ludwigsau	01	Akku Schlagschrauber und kleine Motorsense	0101110206		1.150,00
7	4	Bauhof	01	Anschaffung Großflächenmäher	0101110207		23.500,00
8	4	Verwaltung	01	Verwaltungsgebäude: Modernisierung Büro Kranz, Willhardt, Prokupek	0101110401		30.000,00
9	4	Biedebach	01	DGH Biedebach neue Heizung	0101110403		15.000,00
10	1	Meckbach	01	DGH Meckbach: Anschaffung neuer Tische	0101110408		6.000,00
11	1	Mecklar	01	DGH Mecklar: Anschaffung Tisch- und Stuhlwagen (wie im DGH Friedlos)	0101110409		500,00
12	4	Tann	01	Eigenanteil Besengrundhalle Bundesprogramm Sportstätten	0101110415	585.000,00 €	650.000,00
13	4	Mecklar	01	Umgestaltung Feuerwehrheim Mecklar IKEK Dorferneuerung (Förderung 90 % - IKEK Maßnahme)	0101110428	63.000,00 €	70.000,00
14	4	Meckbach	01	Meckbach Abbruch Wohnhaus (DE) 75% Förderung	0101110460	30.000,00 €	47.600,00
15	4	Meckbach	01	Meckbach Folgenutzung nach Abbruch Freiflächengestaltung (DE) 75% Förderung	0101110460	15.000,00 €	23.800,00
16	5	Gerterode	02	Tauchpumpe Tegernsee	0201260105		1.600,00
17	2	Mecklar	02	Planungskosten Neubau FGH LG1 Unternehmenspark	0201260108		10.000,00

	Vorschlag	1=OB 2=SPD 3=FDP 4=Verw. 5=Feuerwehr 6=Kindergarten	Produktbereich	Maßnahme	Kostenstelle	Einnahme/ Förderung €	Beratungs- empfehlung €
18	5	Tann	02	TSF-L Tann	0201260113		80.000,00
19	5	Ludwigsau	02	4 AT-Geräte	0201260120		6.000,00
20	5	Ludwigsau	02	Hupf-Bekleidung	0201260199		10.000,00
21	5	Ludwigsau	02	Bambini- / Jugendfeuerwehr	0201260199		4.000,00
22	5	Ludwigsau	02	Rosenbauerhelme	0201260199		10.000,00
23	5	Ludwigsau	02	Umrüstung digitale Sirenensteuerungen	0201260199		45.000,00
24	5	Friedlos, Ersrode, Reilos	02	FGH Notstromversorgung	0201260199		65.000,00
25	6	Friedlos	06	Kiga Friedlos Liegebettchen (10x)	0603650101		1.600,00
26	6	Friedlos	06	Kiga Friedlos Wandhalterung für Papier	0603650101		325,00
27	6	Friedlos	06	Kiga Friedlos Fußbänkchen für Stühle	0603650101		1.100,00
28	4	Friedlos	06	Neubau KITA Arch. Honorar	0603650101		238.000,00
29	4	Friedlos	06	Kindergarten: Neugestaltung der Außenanlage (Einzelprojekt) DE 90% Einnahme	0603650101	160.000,00 €	180.000,00
30	6	Gerterode	06	Kindergarten: Zaun NEU-Anlage (defekt und morsch), Doppelstabmatten	0603650103		DE
31	4,6	Gerterode	06	Kindergarten: Planungsaufwand sowie Neugestaltung Außenanlage (Förderung über Dorferneuerung)	0603650103	60.000,00 €	95.200,00
32	4	Mecklar	06	Kindergarten: Planungsaufwand sowie Neugestaltung Außenanlage (Förderung über Dorferneuerung)	0603650104	60.000,00 €	95.200,00
33	4	Rohrbach	06	Spielplatz Rohrbach: Erneuerung Zaun (Abbruch und Neubau) rund 200 m	0603670101		11.500,00
34	1,4	Gerterode	06	Anschaffung von zwei Jugendfußballtoren (5x2m)	0603670103		2.500,00
35	1	Beenhausen	06	Sportplatz: Anschaffung Fangnetz (5x20m) und Ersatz-Fußballtornetz (7,3x2,4m)	0603670103		400,00
36	4	Ludwigsau	06	Spielplätze: Spielgeräte in allen OT	0603670199		25.000,00
37	4	Ludwigsau	07	Moderation/Konzept Medizinische Versorgung/Kurzzeitpflege etc. (DE) 75% Förderung	0704140101	7.500,00 €	11.900,00

	Vorschlag	1=OB 2=SPD 3=FDP 4=Verw. 5=Feuerwehr 6=Kindergarten	Produktbereich	Maßnahme	Kostenstelle	Einnahme/ Förderung €	Beratungs- empfehlung €
38	4	Meckbach, Friedlos	08	Sportplatz: Umrüstung der Anlagen auf LED	0804240102/ 03		18.000,00
39	4	Ludwigsau	09	Konzept zur nachhaltigen Ausrichtung öffentlicher Räume (DE) 75% Förderung	0905110101	11.250,00 €	17.850,00
40	4	Rohrbach	09	Bebauungsplan "Vor dem Friedhof" (0,6 ha)	0905110104		15.000,00
41	4	Rohrbach	09	Grunderwerb "Vor dem Friedhof" OT Rohrbach	0905110104		88.500,00
42	4	Ludwigsau	10	Initiative "Attraktive Gemeinde f. junge Familien und Jugendliche" (DE) 75% Förderung	1005220101	3.750,00 €	5.950,00
43	4	Ludwigsau	11	Austausch Wasserzähler TB	1105330101		3.100,00
44	4	Ludwigsau	11	Austausch Wasserzähler HB	1105330102		3.100,00
45	4	Friedlos/ Mecklar	11	Wasserversorgung: Zonenzähler (2 Zonenzähler, 2 Waterboxen, 2 Datenboxen)	1105330199		7.800,00
46	4	Mecklar	11	Kläranlage: Anfangen mit Planungsansatz (2027 Ablauf der Einleitererlaubnis)	1105380105		35.000,00
47	4	Ludwigsau	11	Anschaffung PSA-Dreibein	1105380199		3.000,00
48	4	Ludwigsau	12	Studie Entwicklung neuer Mobilitätsformen und intelligenter Nahverkehr (DE) 75% Förderung	1205470101	15.000,00 €	23.800,00
49	2,4	Oberthalhausen	12	Buswendeschleife (Förderung 90 %, wenn Förderbescheid kommt, Planunterlagen liegen Hessen Mobil seit dem 22.09.2020 vor)	1205470102	191.200,00 €	252.000,00
50	1,4	Ersrode	13	Generationsplatz Ersrode IKEK Dorferneuerung 75% Förderung (OB regt an, Platz z. B. am Platz hinter "Schusterborn" zu errichten)	1305510101	53.925,00 €	85.561,00
51	4	Beenhausen	13	Dorfplatz Beenhausen beim DGH IKEK Dorferneuerung 75% Förderung	1305510101	22.266,00 €	35.328,00
52	4	Rohrbach	13	Brunnenplatz Rohrbach IKEK Dorferneuerung 75% Förderung	1305510101	36.319,00 €	57.626,00
53	4	Reilos	13	Platz der Generationen IKEK Dorferneuerung (Förderung 90 % - IKEK Maßnahme)	1305510101	95.064,00 €	127.298,00
54	4	Ludwigsau	13	Teilnahme Landesprogramm „100 Wilde Bäche für Hessen“	1305520101	58.000,00 €	70.000,00
55	4	Ludwigsau	13	Synergiemaßnahmen in den Natura 2000 Gebieten	1305520101	235.001,00 €	235.001,00
56	2,4	Meckbach	13	Renaturierung "Meckbach" (Teichbecken im Wald)	1305520101	200.000,00 €	200.000,00
57	2,4	Ludwigsau	15	Ausbau Radweg R12	1505750102	520.000,00 €	650.000,00

2.422.275,00 € 3.745.139,00 €

Kommunale Steuern im Landkreis Hersfeld-Rotenburg im Jahr 2021

Stadt/Gemeinde	Hebesatz in Prozent (Veränderung zu 2020)															
	Gewerbe- steuer	Grundsteuer		Hundesteuer (in Euro)		Pferde- steuer	Spielappa- ratesteuer	Vergnügung- steuer	Kulturförder- abgabe	Wettauf- wand- steuer	Zweitwoh- nungs- steuer	Straßenbeiträge		Defizitärer Haushalt		Verabschie- dung
		A	B	1. Hund	Für gefährliche Hunde							einmalig	wiederkeh- rend	laut Plan	Ausgleich möglich ¹	
Alheim	385	600	600	36,00	nein	nein	ja	nein	nein	nein	nein	ja	nein	nein		ja
Bad Hersfeld	415	470	470	60,00	600,00	nein	ja	nein	nein	nein	nein	nein	nein	nein		ja
Bebra	360	400	400	54,00	600,00	nein	ja	nein	nein	nein	nein	nein	ja	ja	o.	ja
Breitenbach	380	500	500	30,00	350,00	nein	nein	nein	nein	nein	nein	nein	nein	nein		ja
Cornberg	380	700	700	96,00	nein	nein	nein	nein	nein	nein	nein	ja	nein	nein		ja
Friedewald	390	450	450	60,00	600,00	nein	ja	nein	nein	nein	nein	ja	nein	nein		ja
Hauneck	380	332	365	50,00	500,00	nein	ja	nein	nein	nein	nein	ja	nein	nein		ja
Haunetal	380	420	420	50,00	nein	nein	ja	nein	nein	nein	nein	ja	nein	nein		ja
Heringen	480	480	480	40,00	500,00	nein	ja	nein	nein	nein	nein	ja	nein	nein		ja
Hohenroda	380	520(-30)	520(-30)	84,00	600,00	nein	ja	nein	nein	nein	nein	ja	nein	ja	o.	ja
Kirchheim	380	600	500	90,00	420,00	ja	ja	nein	ja	nein	nein	ja	nein	nein		ja
Ludwigsau	360	390	390	37,50	348,00	nein	nein	nein	nein	nein	nein	nein	nein	nein		ja
Nentershausen	400	650	650	50,00	460,00	nein	ja	nein	nein	nein	nein	nein	nein	nein		ja
Neuenstein	380	370	370	40,00	400,00	nein	ja	nein	nein	nein	nein	nein	nein	nein		ja
Niederaula	400	600	600	60,00	504,00	nein	ja	nein	nein	nein	nein	nein	nein	ja	o.	ja
Philippsthal	390	350	380	36,00	600,00	nein	ja	nein	nein	nein	nein	nein	nein	ja	o.	ja
Ronshausen	370(-50)	600(-50)	600(-50)	48,00	600,00	nein	ja	nein	nein	nein	nein	nein	nein	ja	o.	ja
Rotenburg	370	785	785	48,00	624,00	nein	ja	nein	nein	nein	nein	ja	nein	nein		ja
Schenklengsfeld	395	575	575	78,00	600,00	nein	ja	nein	nein	nein	nein	ja	nein	nein		ja
Wildeck	395	600	600	44,00	600,00	nein	ja	nein	nein	nein	nein	nein	ja	nein		ja
Ø Hersfeld- Rotenburg	389(-2)	520(-4)	518(-4)	55,00	524,00	1 von 20	17 von 20	0 von 20	1 von 20	0 von 20	0 von 20	11 von 20	1 von 20	5 von 20	20 von 20	20 von 20

¹ durch Entnahme der ordentlichen (o.) oder außerordentlichen (a.o.) Rücklage

Quelle: Steuerumfrage des BdSt Hessen e.V., Angaben der Städte und Gemeinden

