

## Spieltext:



**Ein kleiner Frosch**, der sitzt am Teich.  
Er duckt sich, und dann springt er  
gleich.

Macht einen Salto 1, 2, 3, 4.

Das kann er gut, das glaube mir!

Und dann mit einem letzten Satz,  
patscht er ins Wasser und macht  
Platsch!

Der Frosch wieder am Teichrand sitzt,  
und ich bin jetzt ganz nass gespritzt.

Trotzdem sah es ganz herrlich aus.


Für diesen Salto gibt's Applaus!

### Passende Bewegungen:

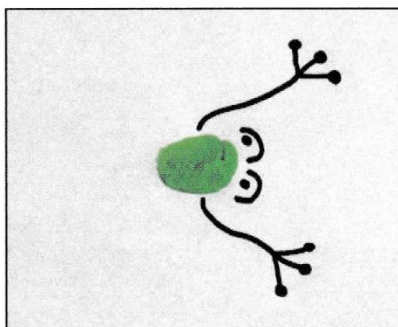
- eine Hand zur Schale formen (Teich)- eine Hand zur Faust ballen, Zeige- und Mittelfinger zeigen leicht angewinkelt nach oben (Froschaugen)- „Frosch“ an den „Teichrand“ halten
- „Frosch“ etwas nach unten ziehen und dann hochschnellen lassen
- „Frosch“ in der Luft Salto schlagen lassen
- „Frosch“ in der Luft Salto schlagen lassen
- „Frosch“ in den „Teich“ patschen lassen.
- „Frosch“ an den „Teichrand“ halten-sich selbst schütteln

In die Hände klatschen.

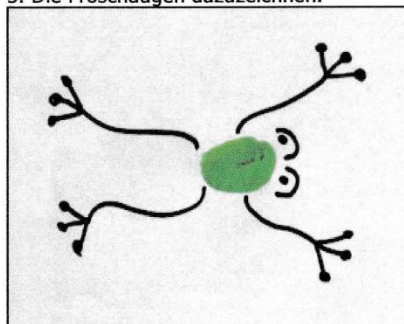
## Fingerdruck



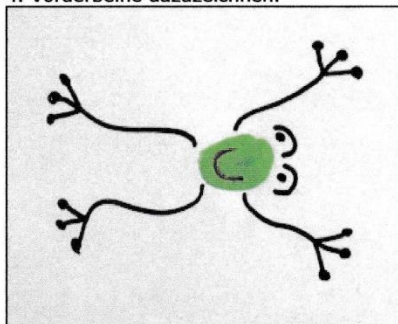
3. Die Froschaugen dazuzichnen.



4. Vorderbeine dazuzichnen.



5. Hinterbeine dazuzichnen.



6. Ein Froschmaul dazuzichnen.

