





Bastelanleitung Nikolaus

<p>Das brauchst du:</p> <ul style="list-style-type: none">SchereKleberFilzstift oder Buntstift in schwarz und rotetwas Watteroten und weißen Bastelkarton		
<p>Zeichne dir ein großes Dreieck auf das rote Papier und einen Halbkreis auf das weiße Papier vor.</p>		
<p>Schneide beides aus.</p>		
<p>Schneide nun in die gebogene Seite des Kreises rein, sodass ein Bart entsteht.</p>		
<p>Klebe den Bart etwa mittig auf das rote Dreieck und die Watte an die Spitze des Dreiecks. Mal auf den Halbkreis noch zwei schwarze Augen und eine rote Nase. Fertig ist dein Nikolaus.</p>	